



二一排课V10

产品操作手册

深圳市二一教育科技有限公司

2023年12月

目录

1、软件说明	3
1.2 功能特色	3
1.3 软件试用/购买	3
1.4 操作系统要求	3
2、排课流程	4
3、操作说明	5
3.1 新建排课方案	5
3.1.1 新建/打开课表方案	5
3.2 学校基本信息	5
3.3 课务安排	11
3.3.1 课程计划设置	11
3.4 排课规则定义	15
3.5 智能排课	23
3.6 课表查询导出	24
3.7 辅助功能	28

1、软件说明

1.2 功能特色

- **灵活的条件设置：**强大的排课算法和预设功能，适合各类学校的排课需求。支持丰富的排课条件设置，包括教师任课、主副课、周课时、年级课时、学科不排、教师不排、占用固定场所、固定课、全校全年固定课、连堂课、合班设置、单双周课等。
- **开放的排课数据：**完美支持数据的导入导出，点击一个按钮就可以导出全部课表到 Word 文件中。支持打印年级总课表、班级课表、教师课表、教室课表，可自由选择打印范围。
- **自动排课与手工排课的完美结合：**将自动排课与手工排课完美的结合起来。在自动排课完成后，如果对自动排课的结果不满意，可以进行手工调整。在手工排课的界面中，可以方便地在班级课表和教师课表间进行切换，同时查看相关课表。
- **贴心的课表管理：**不仅提供丰富的课表查看方式，包括班级课表，教师课表，场地课表等。同时针对日常工作中的任课教师调整、临时调课代课等问题也能轻松搞定。
- **简单的排课操作：**采用人性化的界面设计，操作方便。简单五步操作，即可得到满意的课表。
设置排课条件 -> 自动排课 -> 手工调整 -> 查询课表-> 打印课表。

1.3 软件试用/购买

进入二一教育排课官网下载排课试用版即可试用，或者加入二一排课官网群联系业务人员申请排课软件的试用/购买权，申请成功后，业务员会将排课软件安装包发送给学校负责人进行使用。

排课 QQ 群： 121933067

二一排课官网：paike.21cnjy.com

1.4 操作系统要求

本软件可在 Windows 7 、 windows10操作系统系统中运行。


2、排课流程



3、操作说明

3.1 新建排课方案

3.1.1 新建/打开课表方案

运行排课系统，点击左上角“**新建课表方案**”按钮，开始创建新的排课方案，比如：XX 中学 2022-2023 学年第一学期课表方案。排课方案支持删除、编辑、另存等操作，新建完成后自动打开当前课表方案。下次登录的时候只需要点击“”按钮进行访问。

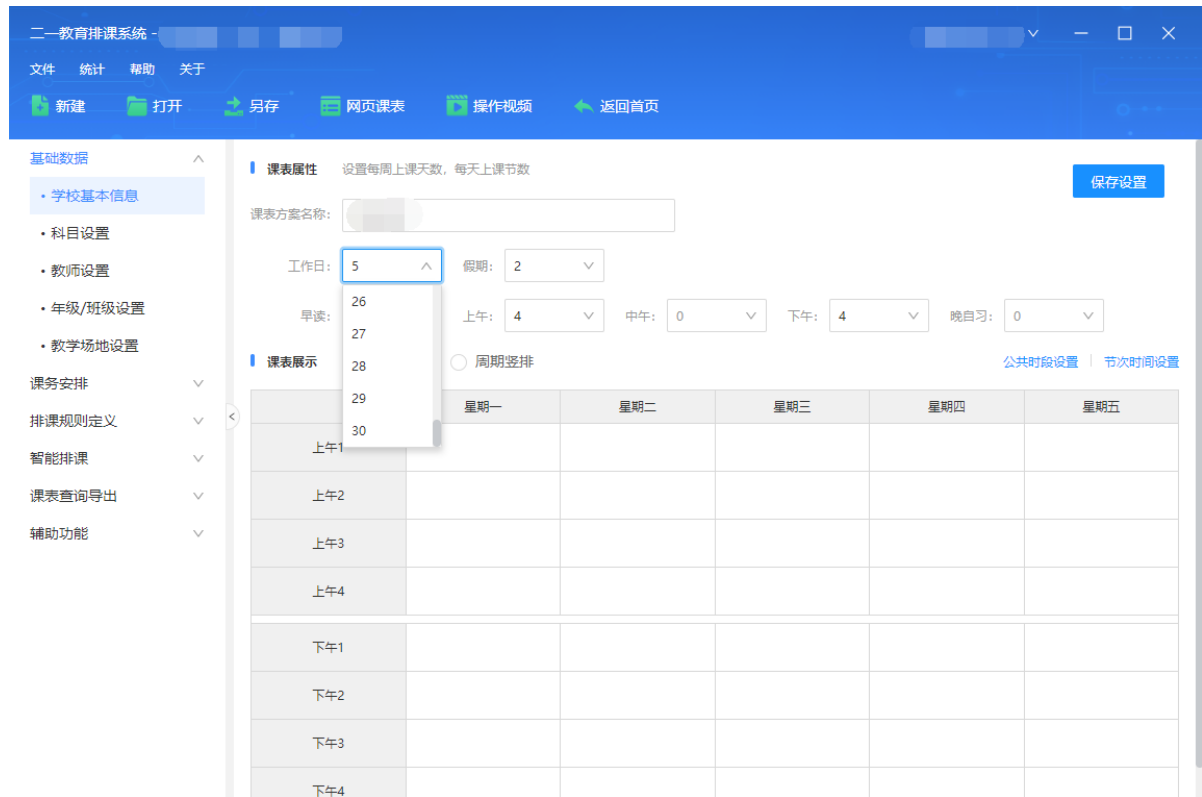


3.2 学校基本信息

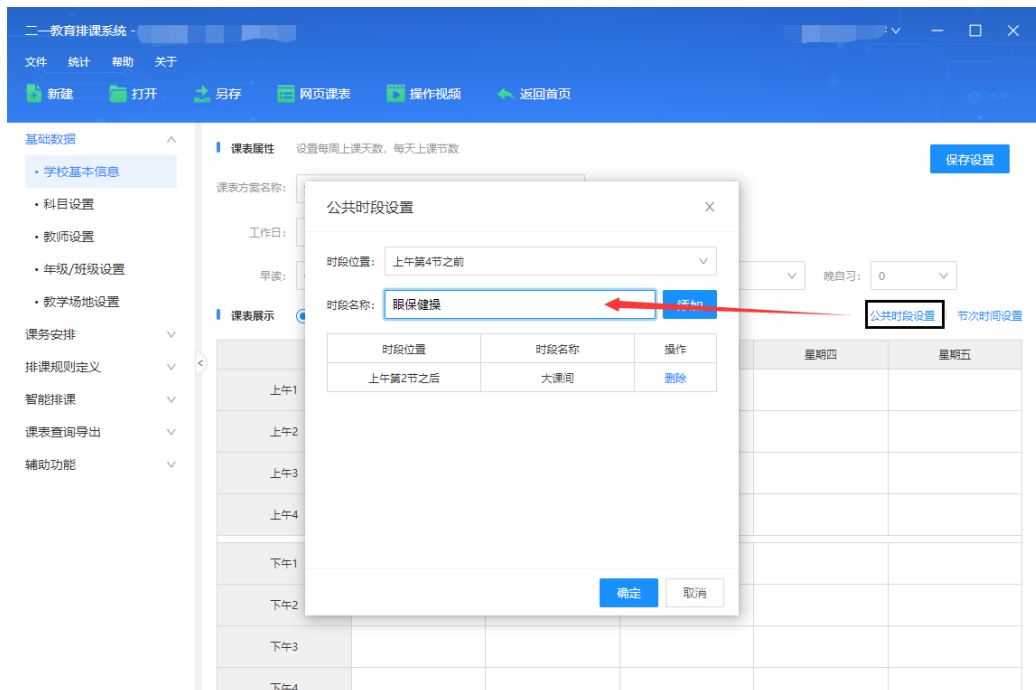
3.2.1 学校基本信息设置

- 课表属性设置：设置每周的上课天数及每天的上课节数，这里支持设置一周 7 天课，

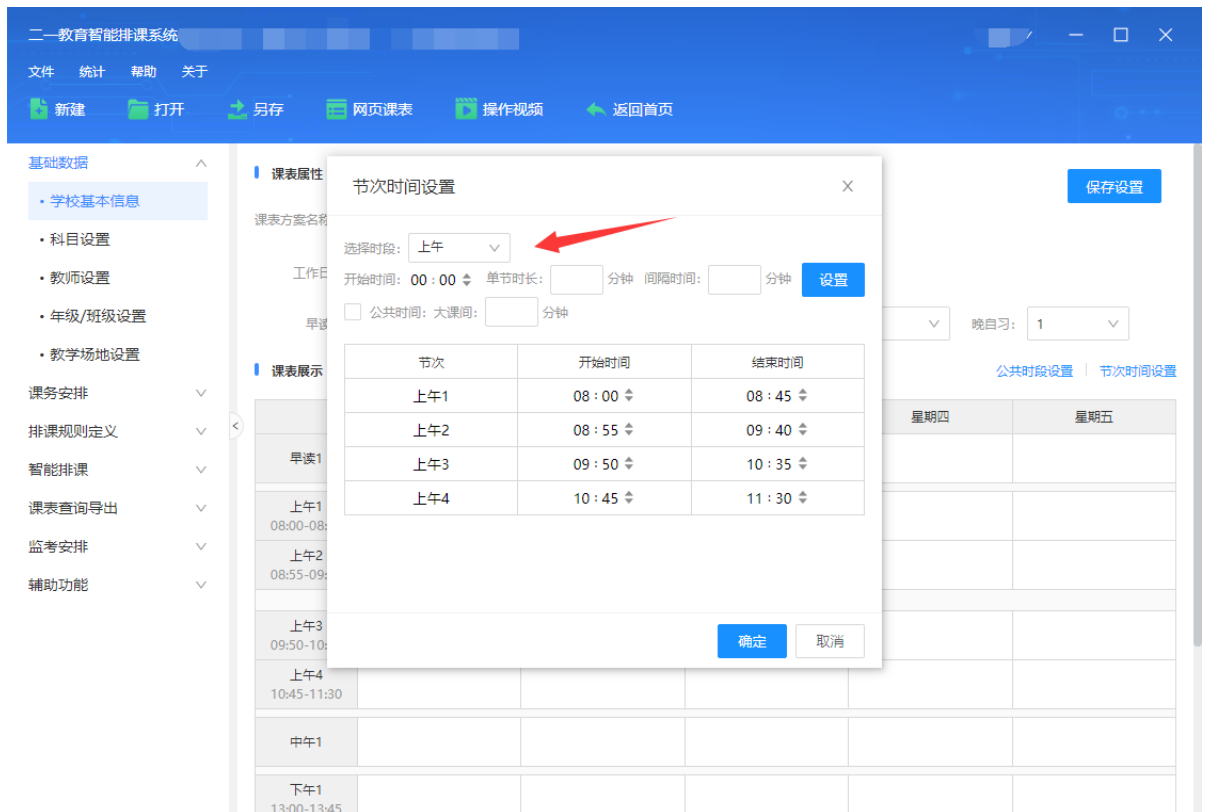
也可以设置最多一个月的 30 天的大周课。设置完成后可以直接在“课表展示”这里直观显示。



· 公共时段设置：比如有些学校需要设置课间操、午休等公共时段。可以点击“公共时段按钮进行设置”。



· 节次时间设置：设置每天课节的上课时间，并且支持自定义节次名称。



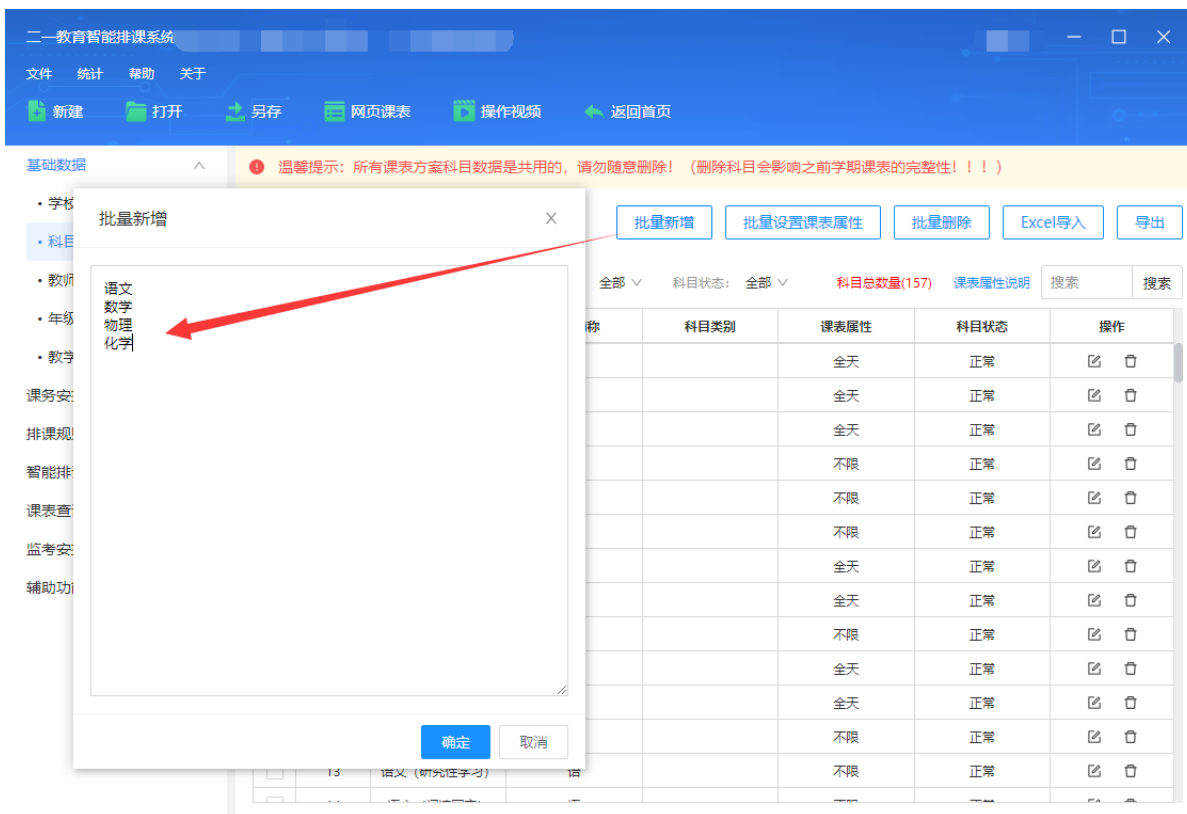
3.2.2 科目设置

支持单个科目新增，批量新增，excel 批量导入新增，新增的时候只需要录入科目名称即可。支持编辑、删除、导出功能。（一般用批量新增功能即可快速录入科目数据）

课表属性，设置该科目在什么时段排课；

科目状态，针对当前方案科目是否生效；

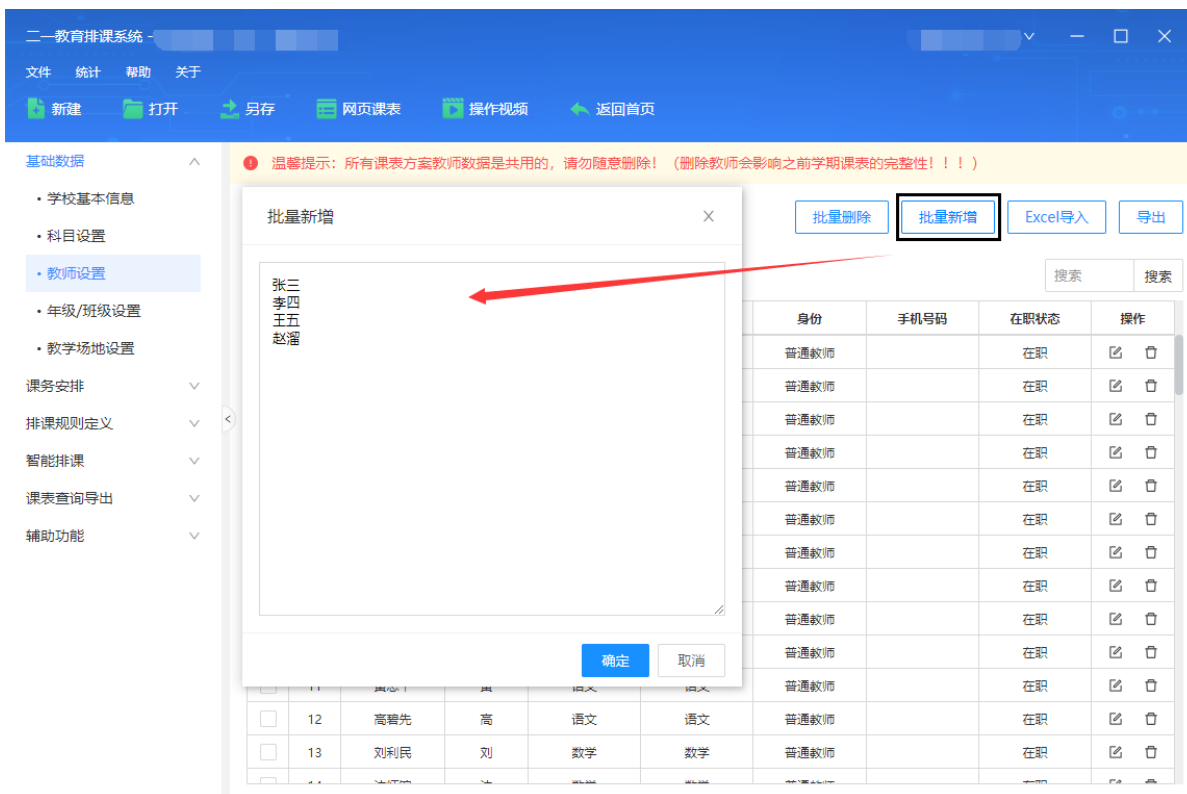
备注：科目数据为排课的基础数据，录入一次后，所有新建的课表方案都可以共用！！



3.2.3 教师设置

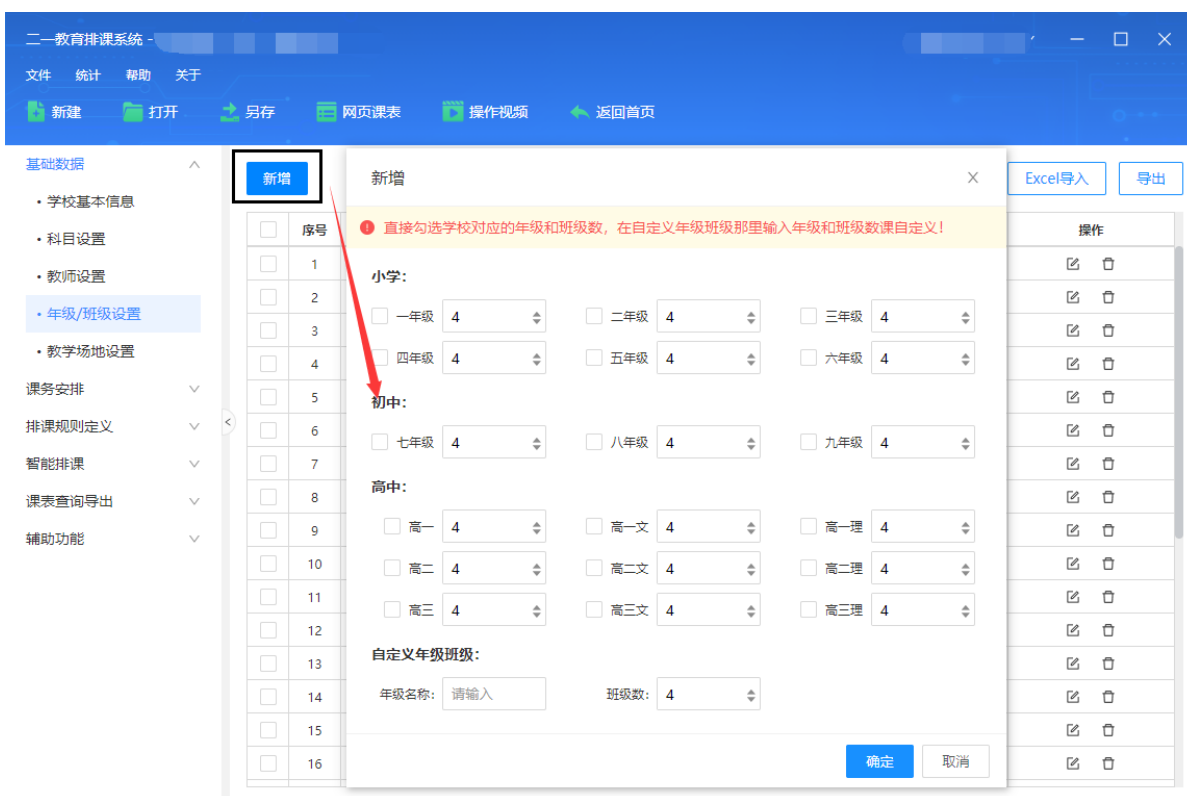
支持单个教师新增，批量新增，excel 批量导入新增，新增的时候只需要录入教师姓名即可。支持编辑、删除、导出功能。（一般用批量新增功能即可快速录入教师数据）

备注：教师数据为排课的基础数据，录入一次后，所有新建的课表方案都可以共用！！



3.2.4 年级、班级设置

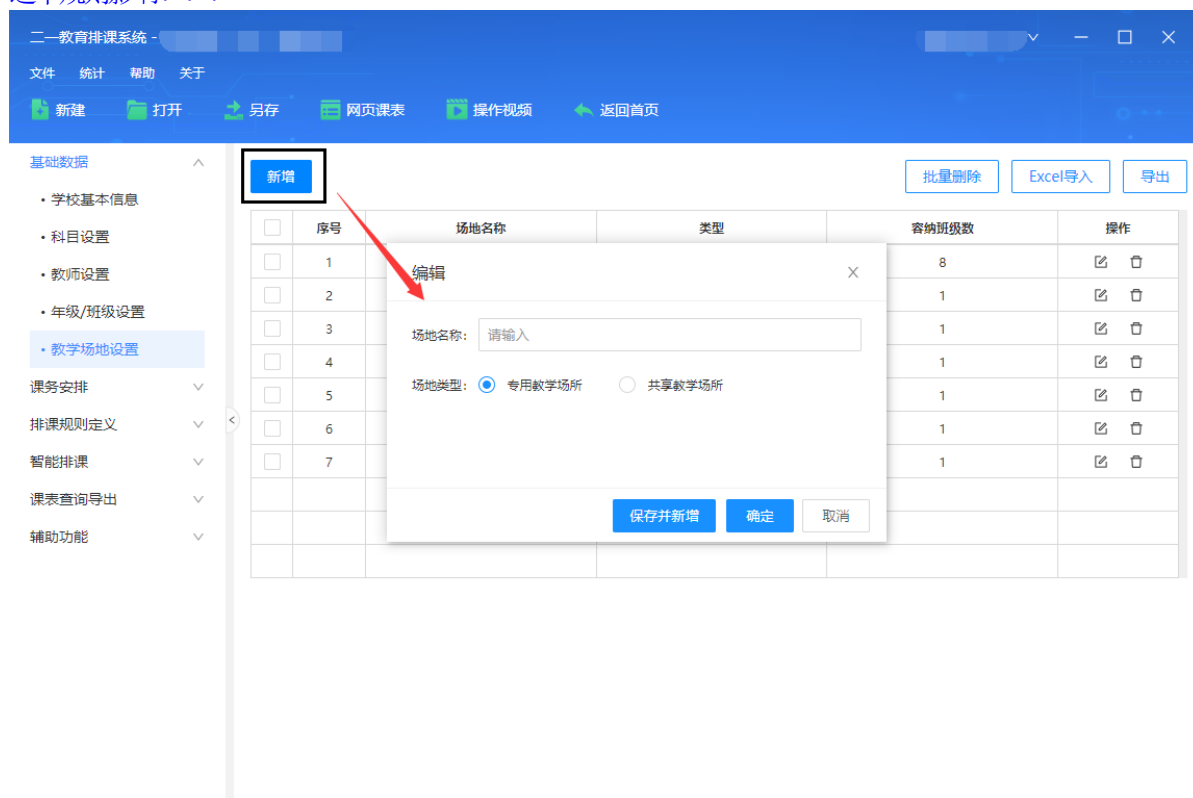
支持批量设置年级/班级，excel 批量导入新增，新增的时候只需要勾选对应的年级和班级数即可。支持编辑、删除、导出功能。（如果有特殊的年级和班级设置，直接在“自定义年级班级”这里进行输入，比如汽修 1 班、汽修 2 班等）



3.2.5 教学场所设置

点击教学场所标签，点击“新增”，即可设置教学场所。教学场分为“共享”和“专用”两种，设置的时候注意选择。如果有多个场地需要设置，可以利用“保存并新增”逐步添加。**备注：如果是共享教学场所，还可以设置最多上课的班级数，设置好之后排课的结果**

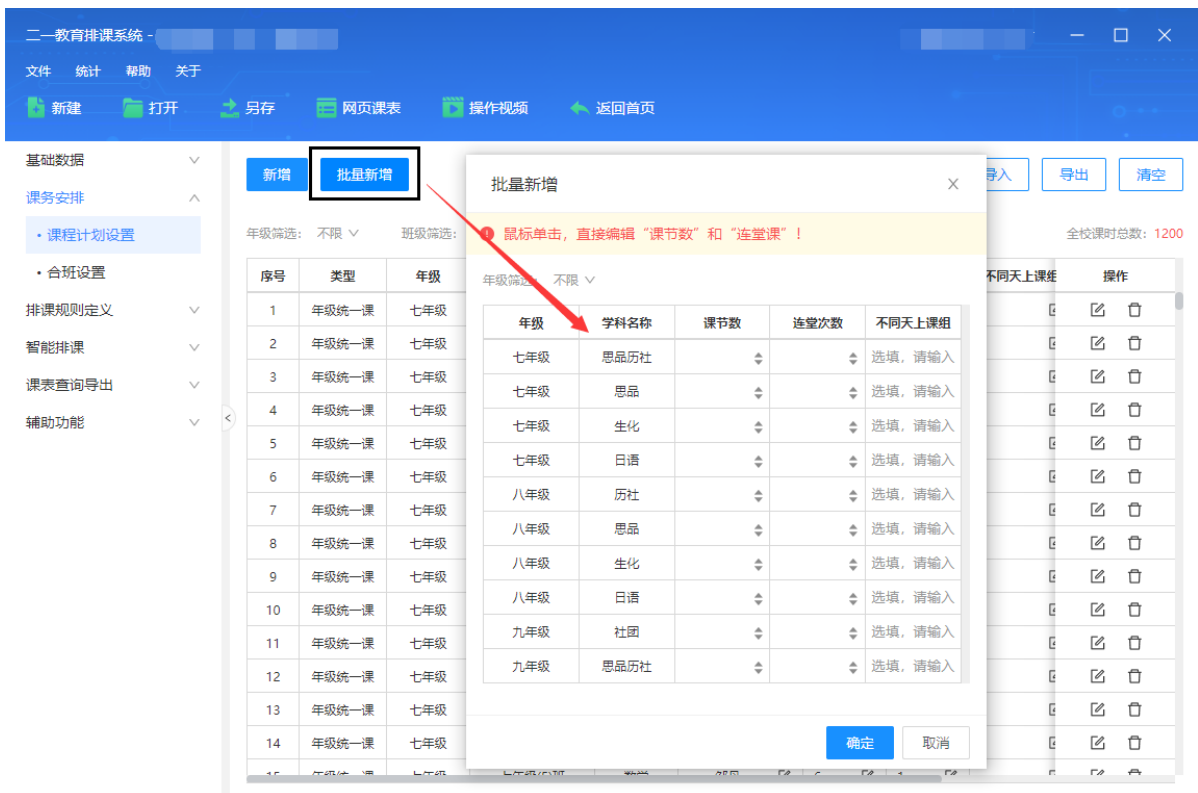
这个规则影响!!!



3.3 课务安排

3.3.1 课程计划设置

· 新增课时安排：可以针对某个年级，新增某个课程，并设置周课时数，比如：新增初一语文，每周 6 节，一节连堂课。也可以直接点击“批量新增”在窗口中直接批量设置课节数和连堂次数。



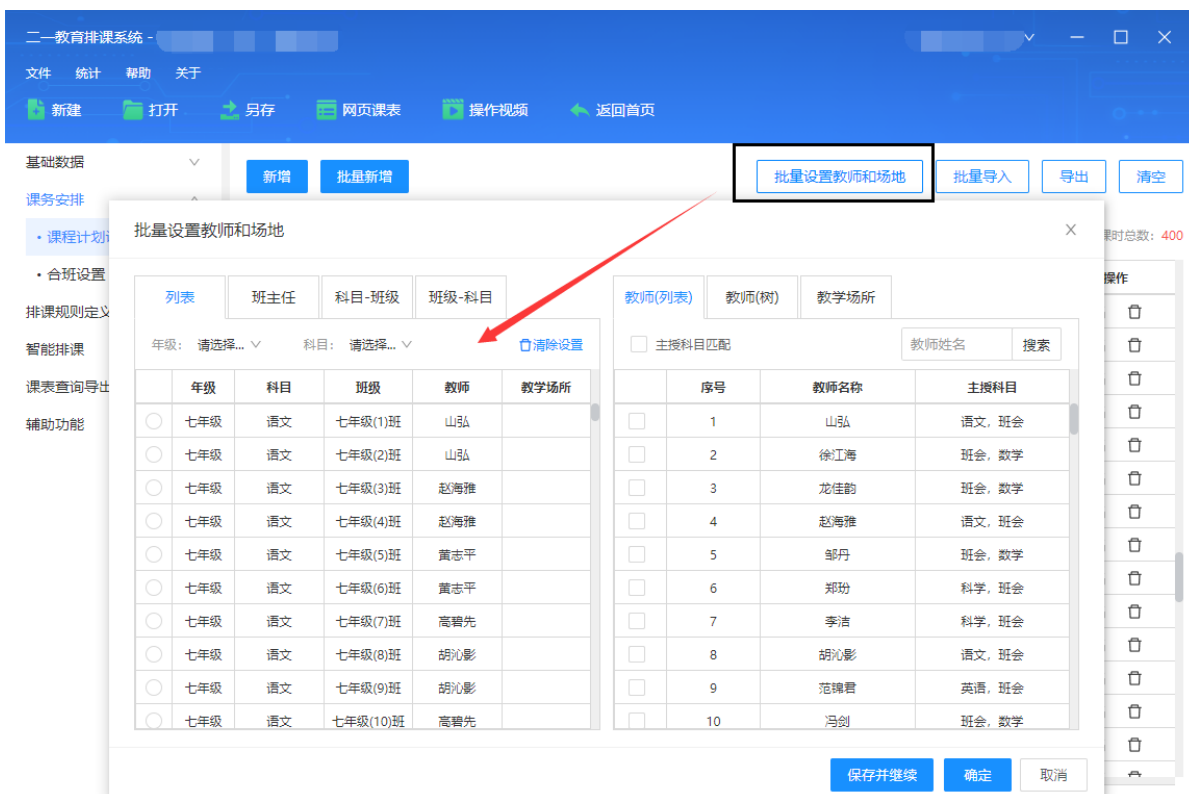
单双周安排：可以针对课程设置单双周课，比如单周周一第七节上音乐，双周周一第七节上美术，这个时候我们就可以将音乐和美术设置为单双周课。当出现多个单双周课的时候还可以将需要合在一起的课程设置匹配科目，这样在排课的时候就可以按照匹配的科目自动将设置好的单双周课排在一起。



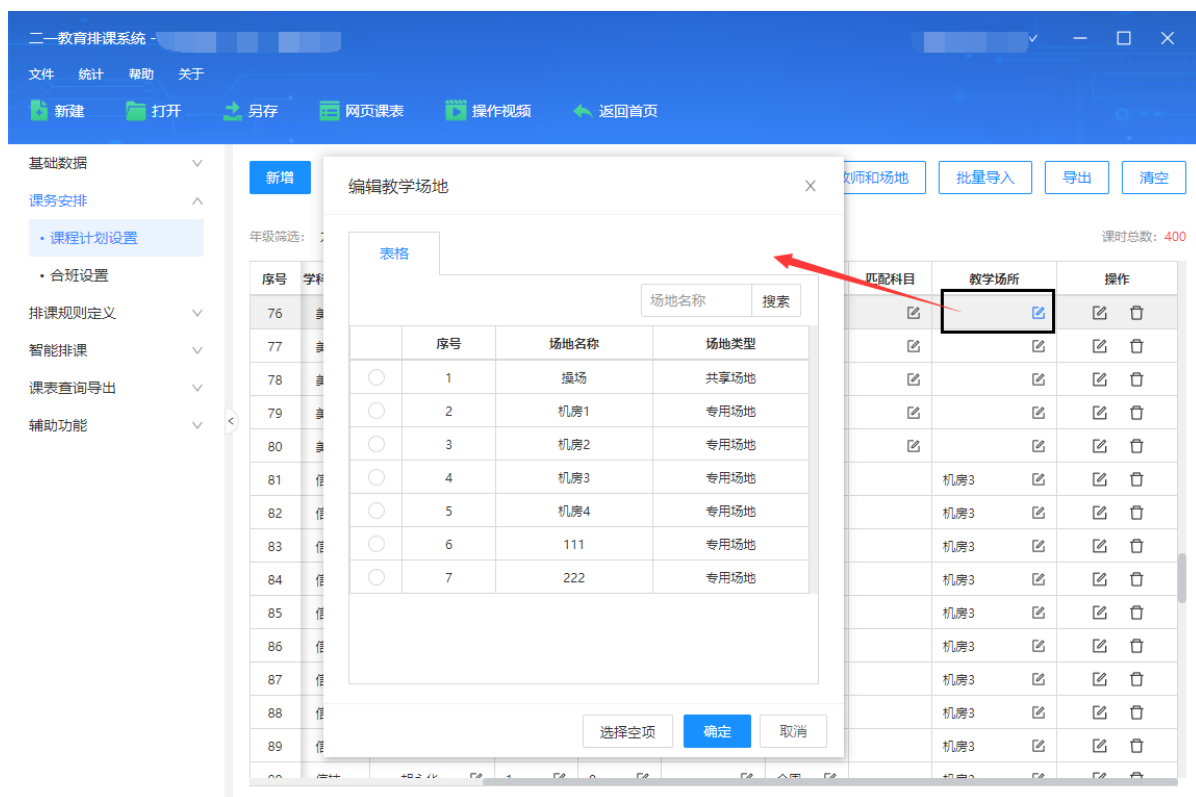
· 不同天上课组：如果不想把某些课程排在同一天，如“音乐”和“美术”不在同一天，“体育”和“活动”不在同一天，只要在“不同天上课组”这里将不想在同一天的课程设置相同的文本字符，如“111”（不同均匀组需使用不同的文本字符区别）



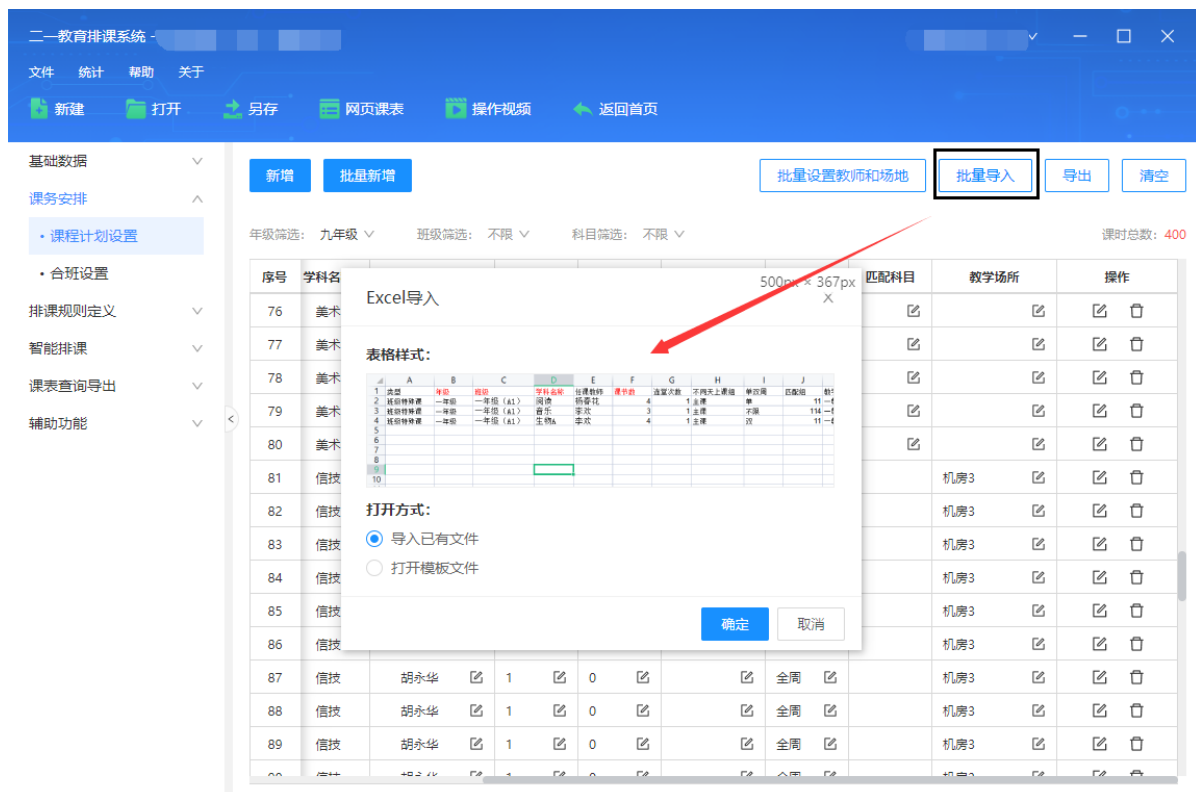
设置任课教师：安排某个老师上某个班级的某个学科，可以直接在对应的某个班级后面，在教师单元格中双击，即可弹出教师列表，进行选择（可以使用教师姓名拼音首字母进行搜索，双击教师姓名即可自动录入）



· 设置教学场地：设置每周的上课天数及每天的上课节数，这里支持设置一周 7 天课，也可以设置最多一个月的 30 天大课表。



· 批量导入：教师可以下载模板，在 excel 里面批量编辑后批量导入。也可以在已有数据上追加导入。

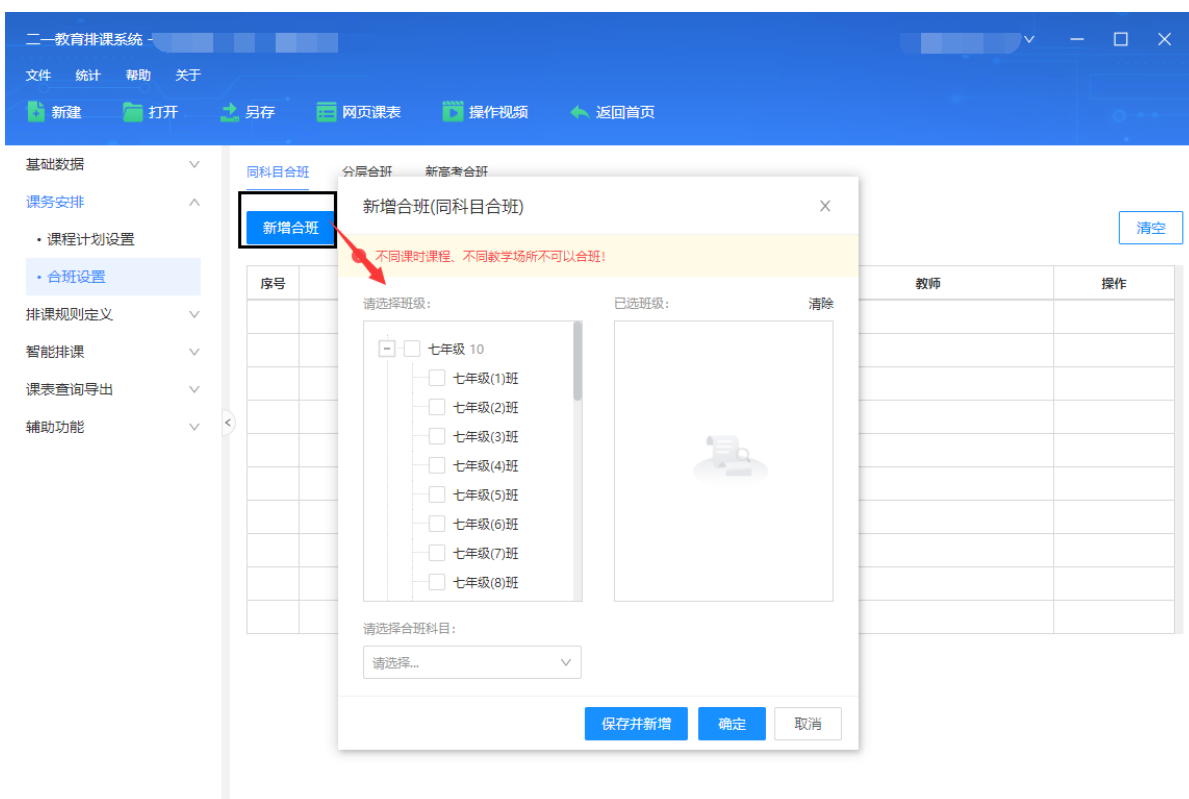


3.3.2 合班设置

· 同科目合班：支持多个班级的同一个课程合班上课，如七年级（1）班和七年级（2）的音乐要合在一起上课，可以在这里进行设置，同班课合班课时必须相同。

· 分层合班：支持多个班级的不同课程合班上课，如七年级（1）班和七年级（2）的语文和英语要分层教学，可以在这里进行设置。这个适合 2 个或以上的班级或科目进行分层教学设置：

· 新高考合班：支持2个班级不同的新高考课程合班上课，如七年级（1）班和七年级（2）的物理和历史要相同位置走班教学，可以在这里进行设置。



3.4 排课规则定义

3.4.1 连堂课统一时间设置

部分学校早上第 2 节和第 3 节课之间，有个大课间，那么把连堂课安排在 2、3 两节课就不太合适，我们可以设置连堂课开始时间为早上第 1 节，第 3 节，下午第 1 节。

二一教育排课系统 - [搜索框] [刷新] [关闭]

文件 统计 帮助 关于

[新建](#)
[打开](#)
[另存](#)
[网页课表](#)
[操作视频](#)
[返回首页](#)

基础数据

课务安排

排课规则定义

- 连堂课统一时间设置
- 班级固排禁排
- 教师固排禁排
- 科目优先排禁排
- 场地优先排禁排
- 教师特殊排课要求
- 科目特殊排课要求

智能排课

课表查询导出

辅助功能

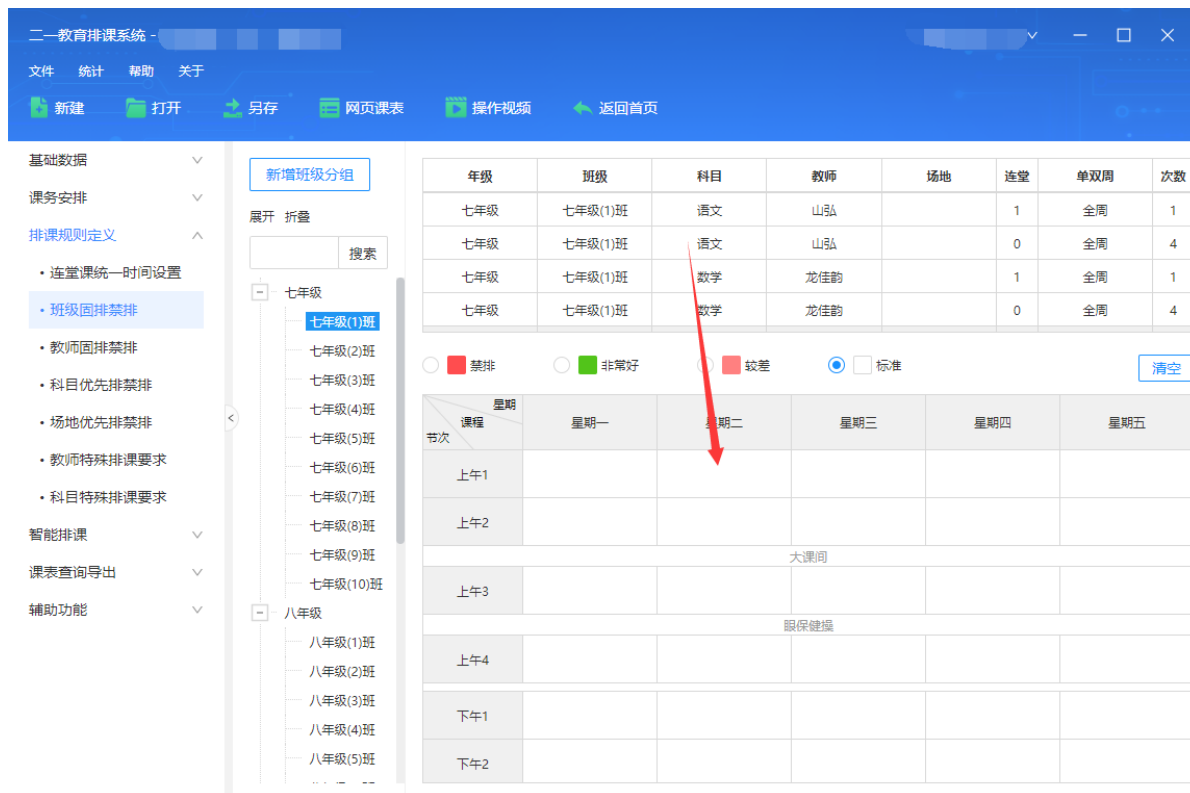
左键单击定义连堂课开始时间，右键清除！（预排课不受此设置影响）

备注：考虑部分学校在第2、3节课之间有个大课间，此时可以将学校的连堂课不设置在第二节，选择第一节或者第三节开始。同理下午也是一样。

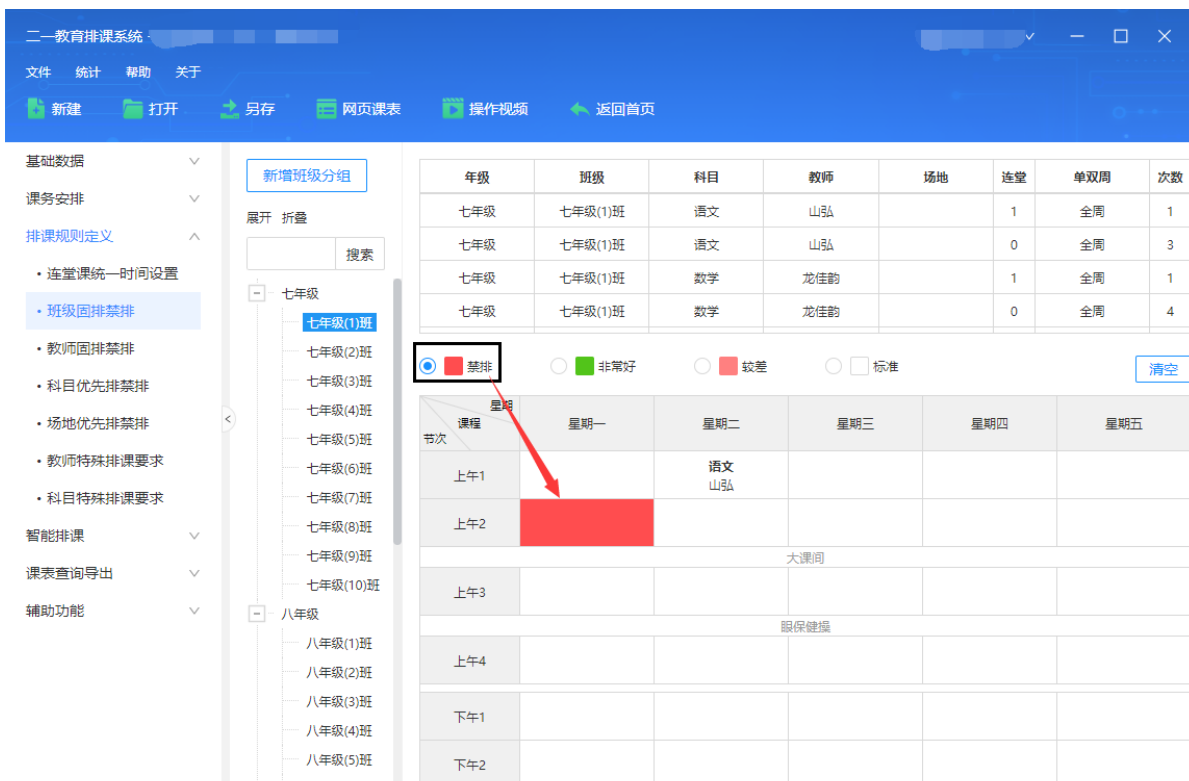
	星期一	星期二	星期三	星期四	星期五
上午1	✓	✓	✓	✓	✓
上午2	✓	✓	✓	✓	✓
大课间					
上午3	✓	✓	✓	✓	✓
眼保健操					
上午4					
下午1	✓	✓	✓	✓	✓
下午2	✓	✓	✓	✓	✓
下午3	✓	✓	✓	✓	✓
下午4					

3.4.2 班级固排禁排

· 班级固排：支持将某个班级的某些科目固定排在某个位置，比如班会固定排在周五第 7 节，自习固定排在周一第 7 节等等，同时可以批量设置整个年级的。设置的时候直接将课程拖动到课表方案中即可完成固排



· 班级禁排：支持将班级某些节次设置禁排，比如七年级（1）周一第 7 节不排课。只需要选中禁排按钮，在课表方案中左键即可完成。右键可清除。



3.4.3 教师固排禁排

教师固排：支持设置教师科目固定排在某个位置，比如“张三老师的体育课”需固定排在每周下午的第一节，设置的时候直接将课程拖动到课表方案中即可完成固排。还可以自己设置分组批量设置。

- 教师禁排：支持将老师设置禁排，比如张三老师为学校领导，第一节要开会，这个时候我们就可以设置张三在周一至周五所有的第一节都禁排

3.4.4 科目固排禁排

- 科目优先排：支持将科目设置优先排、禁排，比如语数英为主科一般排在上午，这个时候就可以点击“非常好”按钮设置这些科目优先排；

- 科目禁排：支持将科目设置优禁排，比如班会课一般排在第7节，这个时候我们将1-6节全部设置为班会禁排即可。

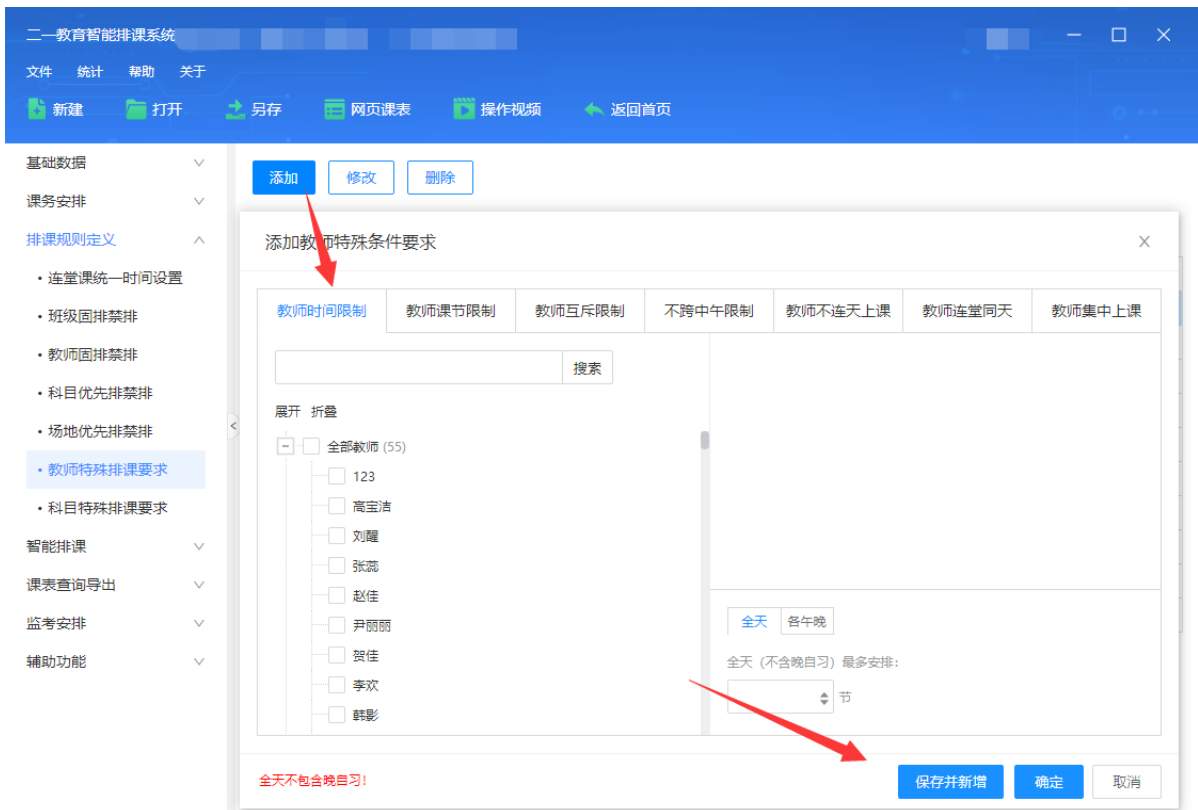
3.4.5 教学场所固排禁排

- 场所固排、优先排：支持将某些科目固定排在某些场所；将某些场所优先安排课等；

- 场所禁排：支持将场地禁排，比如实验室第一节不能安排科目和班级上课等；

3.4.6 教师特殊排课要求

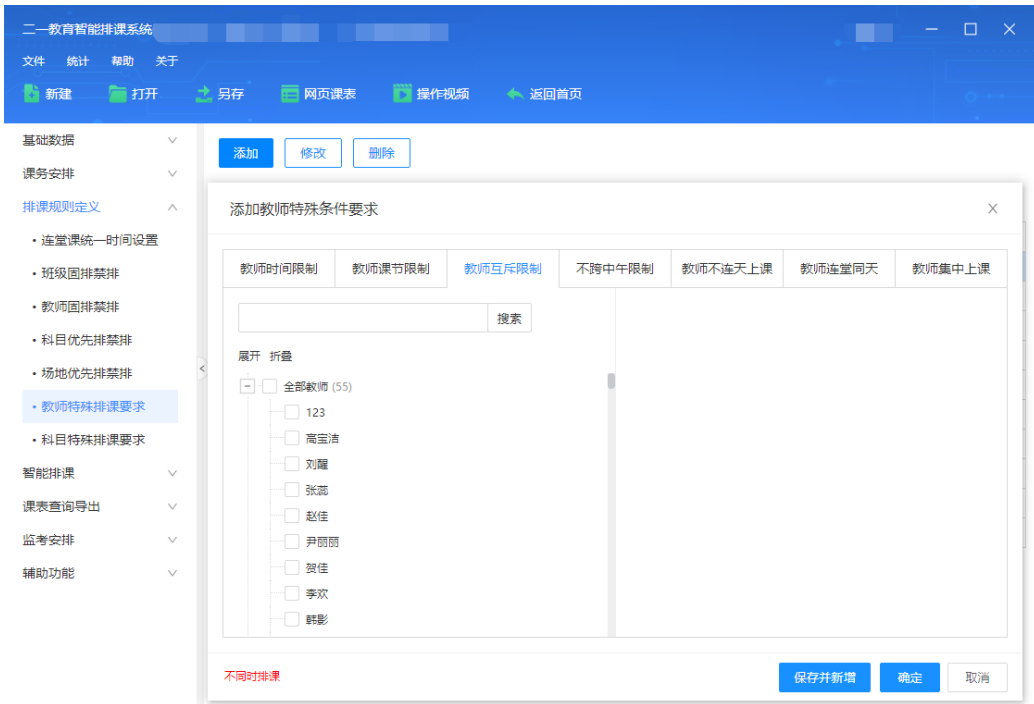
- 教师时间段限制：属于教师特殊排课要求设置，可设置指定的老师上最多安排几节课，下午最多安排几节课以及一天最多安排几节课



· **教师课节限制：**属于教师特殊排课要求设置，可设置指定的老师在指定的节次上最多安排几次课程；比如学校领导第一节有事，最多只安排 1 节课，可以通过这里来设置。



- 教师互斥限制：属于教师特殊排课要求设置，可设置指定的老师不同时上课；



- 不跨中午限制：属于教师特殊排课要求设置，可设置指定的老师排了上午最后一节就不排下午第一节；



教师连堂同天：属于教师特殊排课要求设置，可设置指定的老师连堂课同一天上；



教师不连天上课：指定的教师不能连天上课；

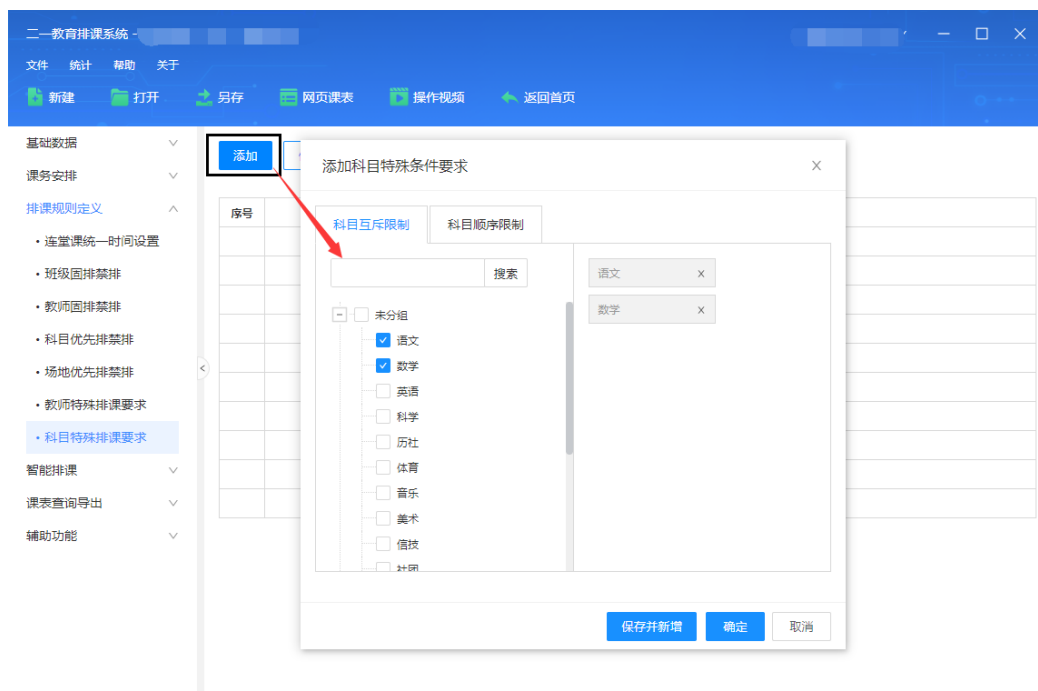


教师集中上课：设置教师尽量几天午别上完；



3.4.7 科目特殊排课要求

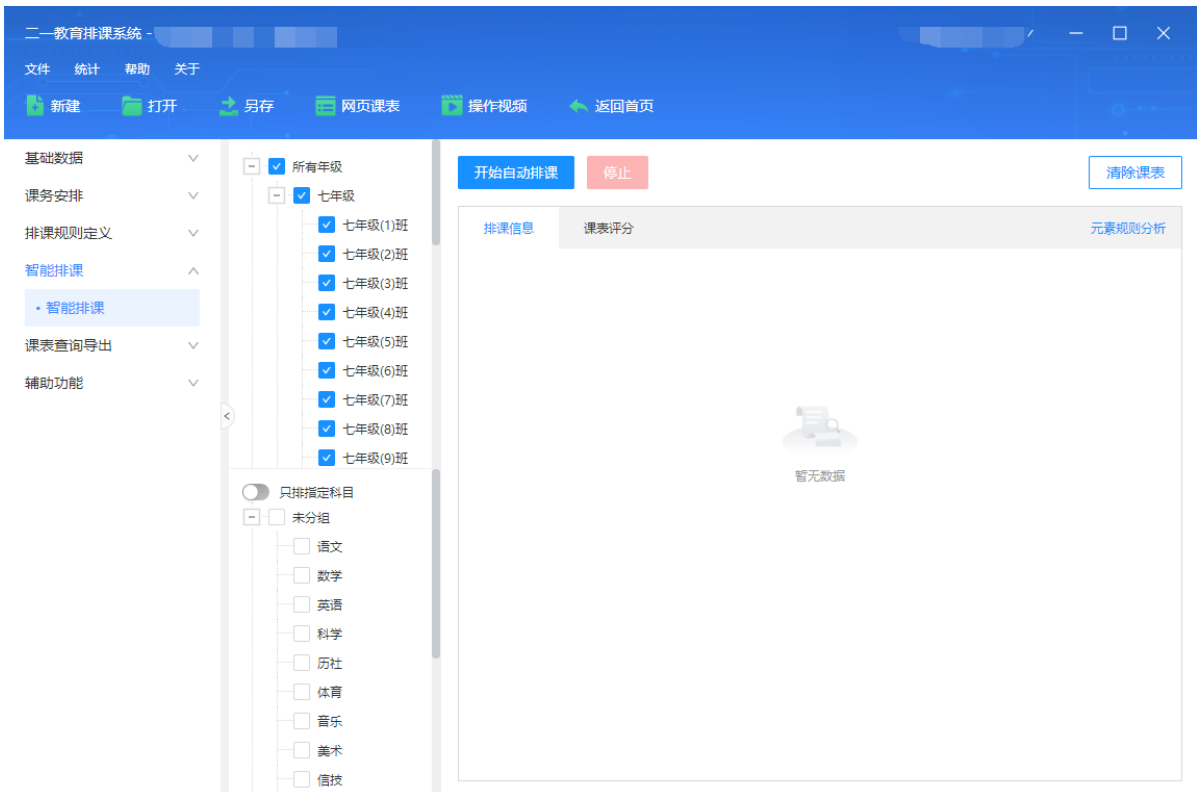
- 科目互斥限制：属于科目特殊排课要求设置，可设置不同科目不同时上课；
- 科目顺序限制：属于科目特殊排课要求设置，课设置指定科目不排在某些科目前面，如：可以把体育课设置不排在语文课前面；



3.5 智能排课

3.5.1 班级智能排课

支持全校班级智能排课，自动照顾课时均衡，自动照顾进度统一防止出现某一个班，某一个学科的课时集中上完，而其它班，其它学科的课一直没有上。排课后，还会自动对全校课表进行健康程度检查。针对不满意的课程还可以持续优化排课。



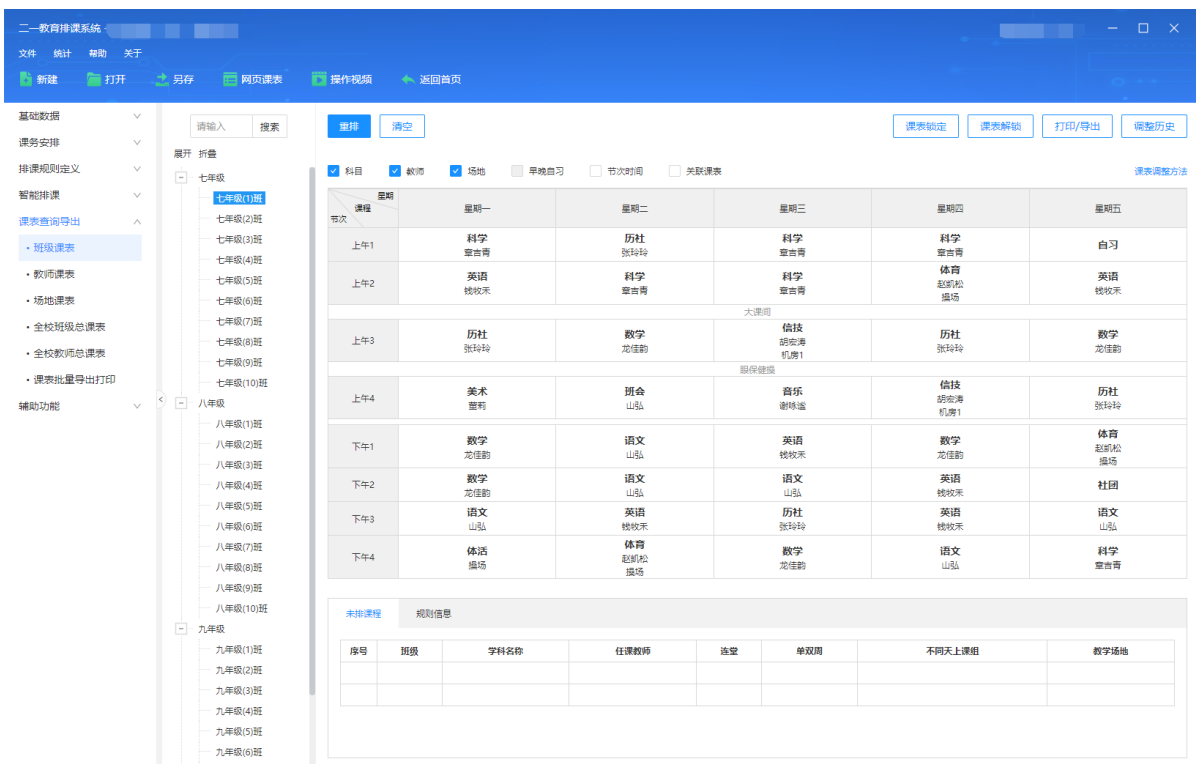
3.5.2 指定科目智能排课

支持只排指定科目，自动照顾课时均衡，排课后，还会自动对全校课表进行健康程度检查。针对不满意的课程还可以持续优化排课。

3.6 课表查询导出

3.6.1 班级课表

· 班级课表查询：支持各个班级切换查询，单个课表支持显示科目、教师、场地的样式，以及是否显示早晚自习。

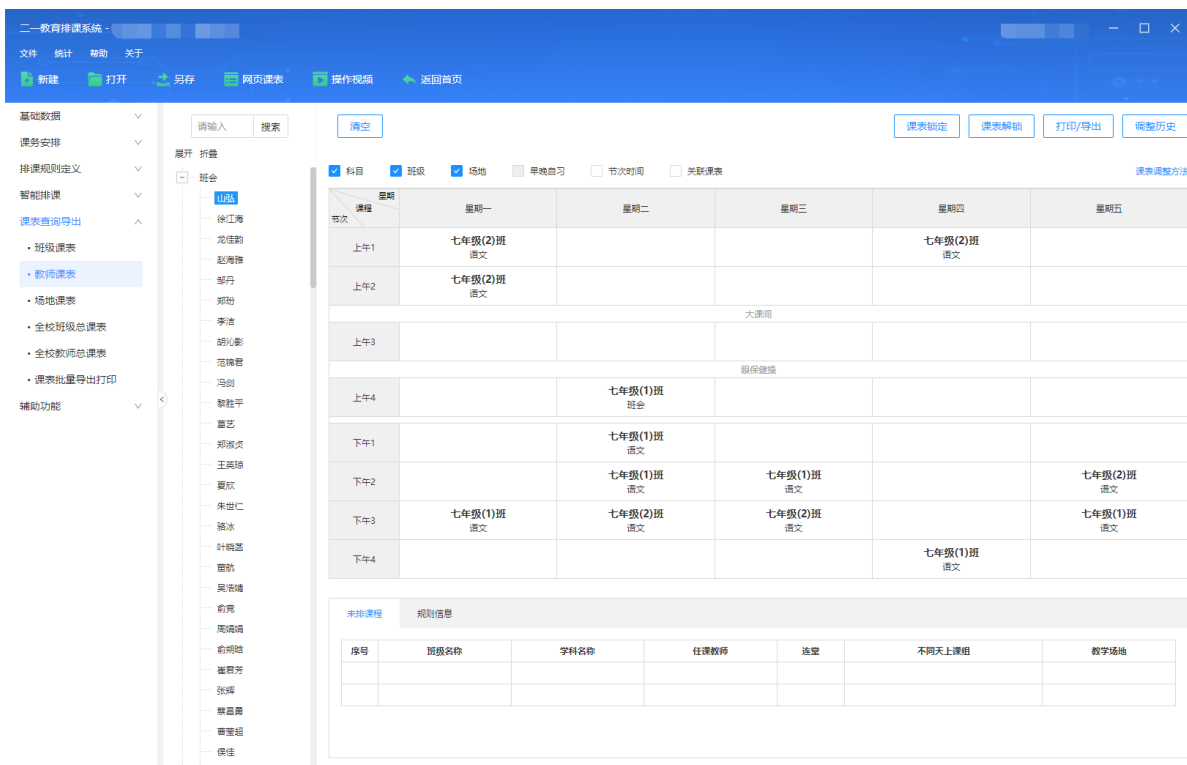


· 课表调整、重排：支持课表手动调整，调整的时候直接拖动即可，拖动的时候会提示课表有无违反规则，点击“重排”可直接重排本班课表。

· 课表打印、导出：支持课表在线打印预览，并支持课表导出 word 和 excel 双重样式。

3.6.2 教师课表

· 教师课表查询：支持学校各个教师课表切换查询，单个教师支持显示科目、教师、场地的样式，以及是否显示早晚自习。

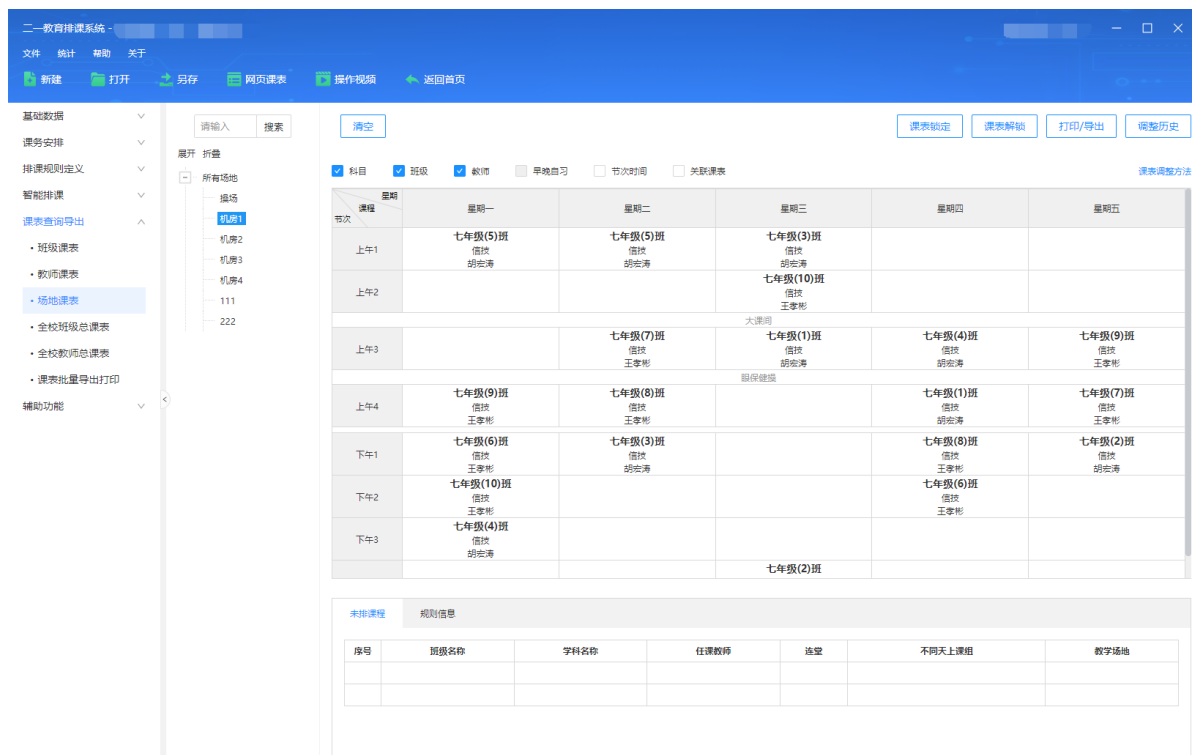


· 课表调整、重排：支持课表手动调整，调整的时候直接拖动即可，拖动的时候会提示课表有无违反规则。

· 课表打印、导出：支持课表在线打印预览，并支持课表导出 word 和 excel 双重样式。

3.6.3 场地课表

· 场地课表查询：支持学校场地课表切换查询，单个场地支持显示科目、班级、教师样式，以及是否显示早晚自习。

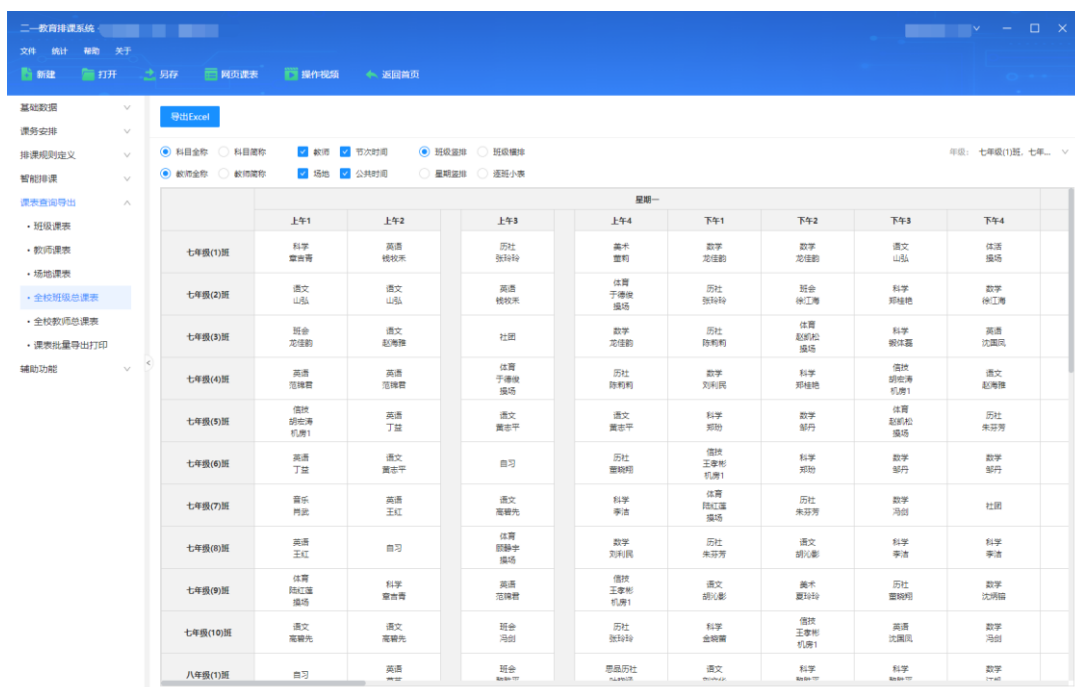


· 课表调整、重排：支持课表手动调整，调整的时候直接拖动即可，拖动的时候会提示课表有无违反规则。

· 课表打印、导出：支持课表在线打印预览，并支持课表导出 word 和 excel 双重样式。

3.6.4 全校班级总课表

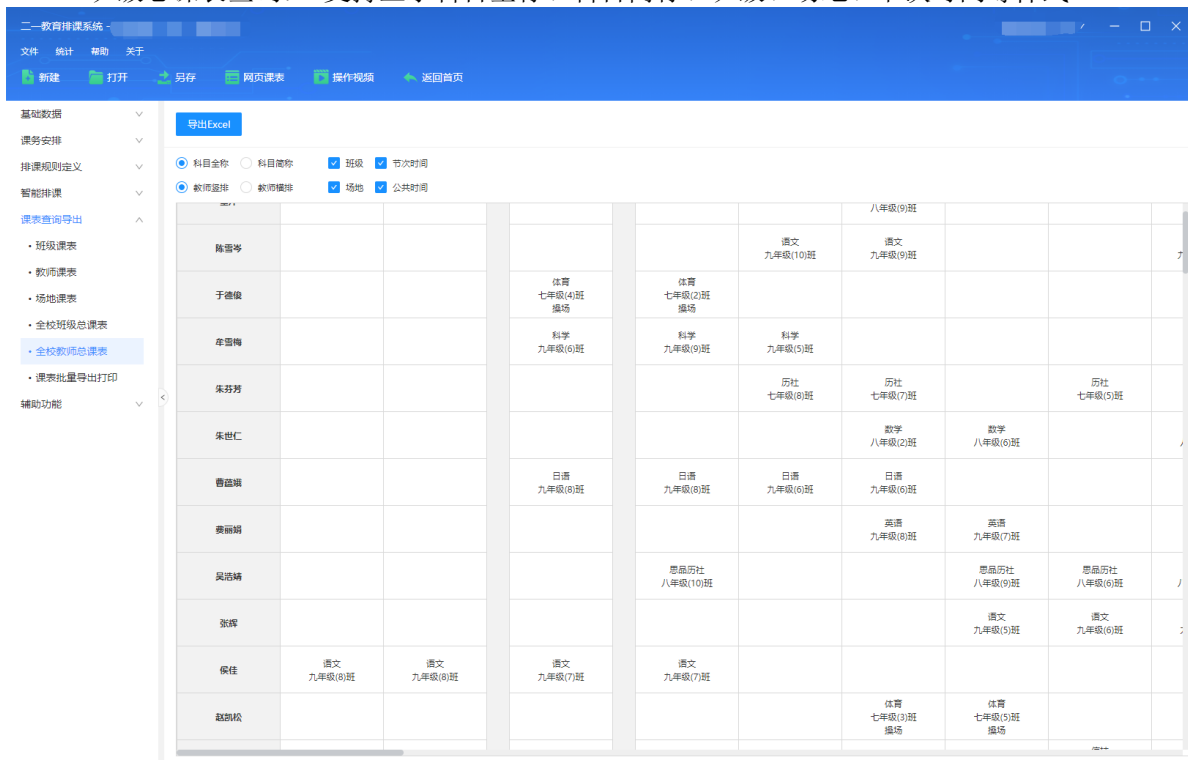
· 班级总课表查询：支持显示科目、教师、场地、节次时间等样式，并且可以将课表设置为班级竖排或者班级横排展示，可以控制需要展示的年级课表。支持按照逐班小表展示，在逐班小表上可以直接调课。导出的课表按照配置的模式自动生成 excel；



- 课表导出：支持全校班级总课表课表 excel 直接导出。

3.6.5 全校教师总课表

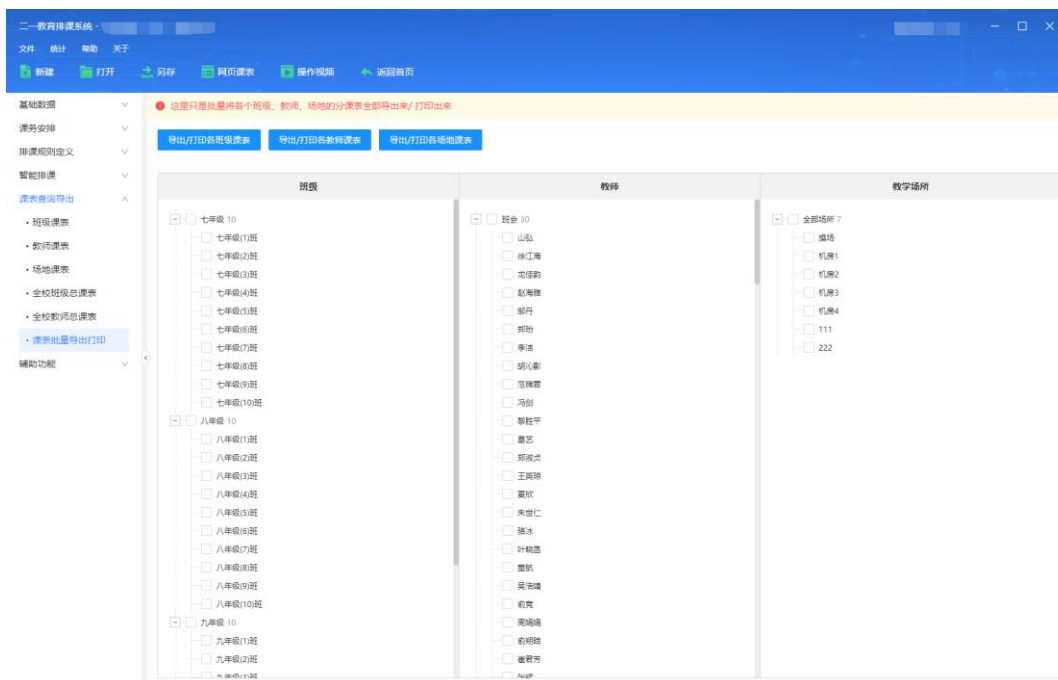
- 班级总课表查询：支持显示科目全称、科目简称、班级、场地、节次时间等样式。



- 课表导出：支持全校教师总课表课表 excel 直接导出。

3.6.6 课表批量导出打印

支持将各个班级、各个老师、各个场地课表批量导出打印 word、excel 课表。导出的样式支持一页一刻表或者一页两课表多重样式；

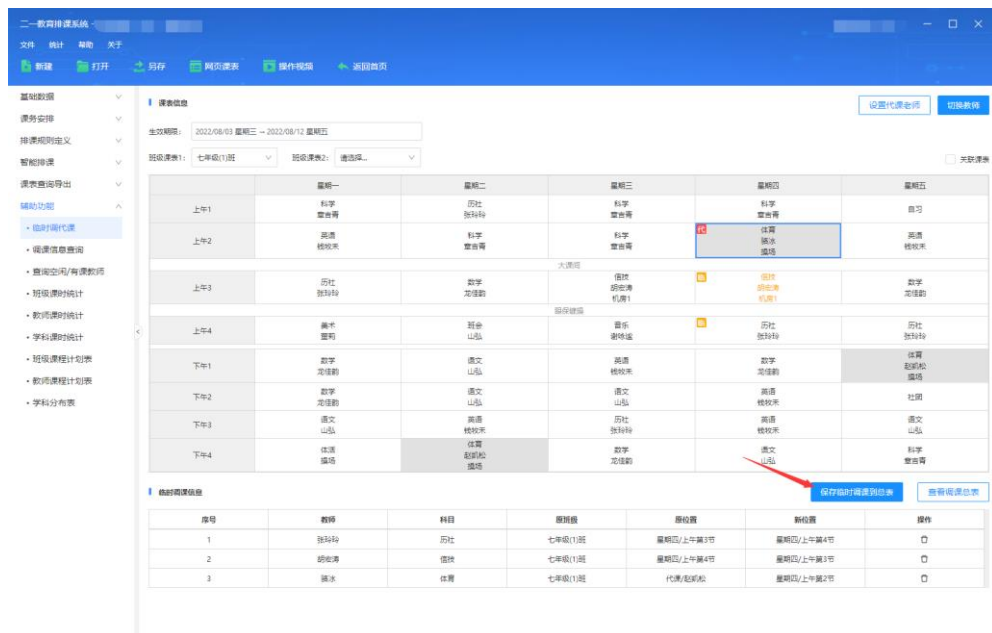


3.7 辅助功能

3.7.1 临时代课

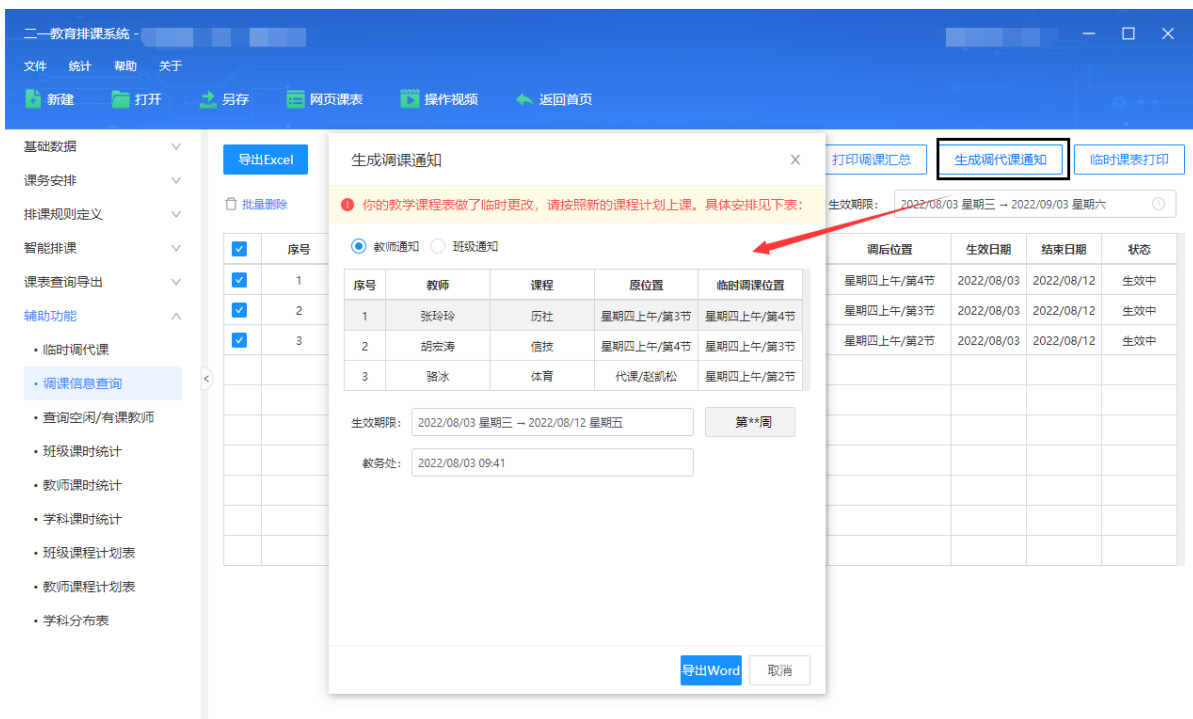
· 临时调课：选中需要调课的班级或教师后，可以手动直接拖动课表进行调课。拖动调课的时候直接显示是否有违反规则，并且可以设置调课生效时间。调课完成后可“保存到临时调课总表”。

· 临时代课：选中需要代课的班级，可设置空闲教师、同科目或者夸科目教师代课！



3.7.2 调代课信息查询

支持查询本校所有教师调课信息，并且可以生成调课通知单下发和打印给老师。



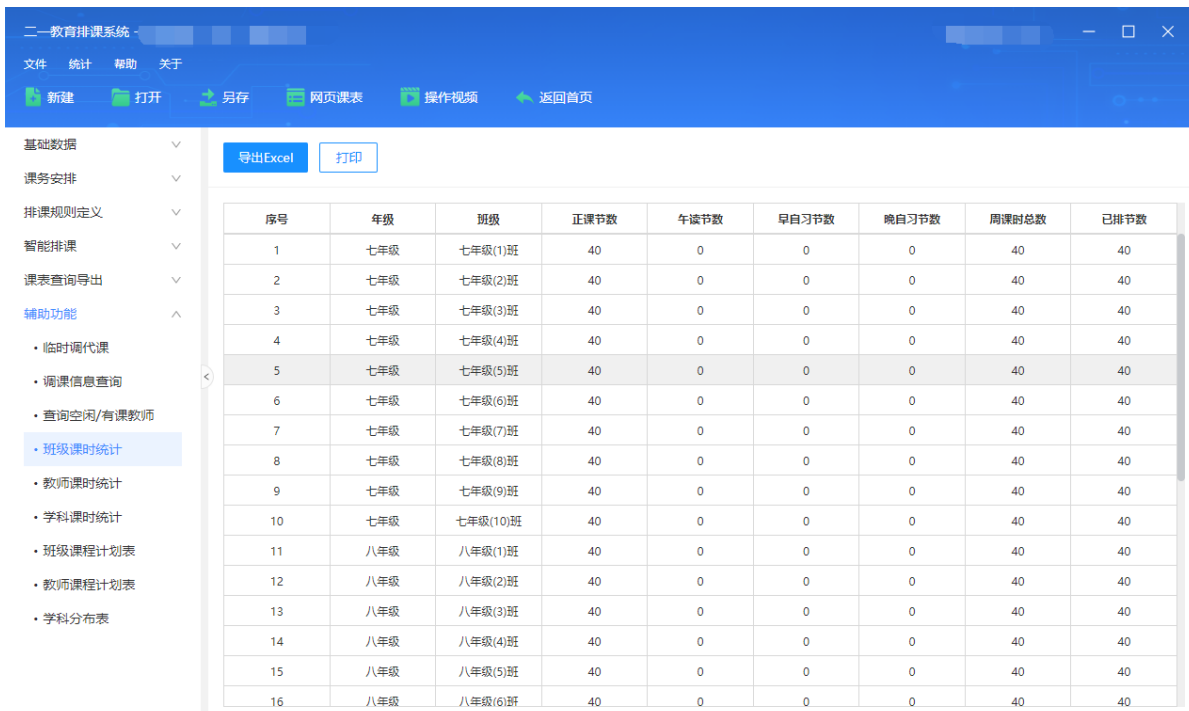
3.7.3 查询空闲/有课教师

可以选择需要查询的节次点，查询该节次点下空闲教师情况。



3.7.4 班级课时统计

各个班级的课时统计，包括正课节数、早晚自习数、周课时数、已排课时数，支持导出 excel 和打印。



序号	年级	班级	正课节数	午读节数	早自习节数	晚自习节数	周课时总数	已排节数
1	七年级	七年级(1)班	40	0	0	0	40	40
2	七年级	七年级(2)班	40	0	0	0	40	40
3	七年级	七年级(3)班	40	0	0	0	40	40
4	七年级	七年级(4)班	40	0	0	0	40	40
5	七年级	七年级(5)班	40	0	0	0	40	40
6	七年级	七年级(6)班	40	0	0	0	40	40
7	七年级	七年级(7)班	40	0	0	0	40	40
8	七年级	七年级(8)班	40	0	0	0	40	40
9	七年级	七年级(9)班	40	0	0	0	40	40
10	七年级	七年级(10)班	40	0	0	0	40	40
11	八年级	八年级(1)班	40	0	0	0	40	40
12	八年级	八年级(2)班	40	0	0	0	40	40
13	八年级	八年级(3)班	40	0	0	0	40	40
14	八年级	八年级(4)班	40	0	0	0	40	40
15	八年级	八年级(5)班	40	0	0	0	40	40
16	八年级	八年级(6)班	40	0	0	0	40	40

3.7.5 教师课时统计

各个教师的课时统计，包括正课节数、早晚自习数、周课时数、已排课时数，并且可以按照加权系统设置对应的教师、科目、年级课时数；支持导出 excel 和打印。

二一教育排课系统

文件 统计 帮助 关于

新建 打开 另存 网页课表 操作视频 返回首页

基础数据
课务安排
排课规则定义
智能排课
课表查询导出
辅助功能

统计时间: 2022/08/01 星期一 - 2022/08/05 星期五 [开始统计](#) [统计操作说明](#) [导出Excel](#) [打印](#)

排除日期: 2022/08/03 星期三 [增加](#) [加权系数](#)

排除日期 不包含 操作

排序: 按课科目 | 学科组 [搜索](#)

序号	教师	学科组	授课科目	正课节数	代课节数	被代课节数	午读节数	早自习节数	晚自习节数	周课时总数	加权数
1	赵新松	体育	体育	8	0	1	0	0	0	8	8
2	于德俊	体育	体育	9	0	0	0	0	0	9	9
3	陆红莲	体育	体育	6	0	0	0	0	0	6	6
4	顾静宇	体育	体育	6	0	0	0	0	0	6	6
5	王立昌	体育	体育	9	0	0	0	0	0	9	9
6	简志华	体育	体育	9	0	0	0	0	0	9	9
7	黄奕	体育	体育	6	0	0	0	0	0	6	6
8	李小龙	体育	体育	6	0	0	0	0	0	6	6
9	何慧英	体育	体育	9	0	0	0	0	0	9	9
10	胡建群	体育	体育	9	0	0	0	0	0	9	9
11	倪黎月	体育	体育	6	0	0	0	0	0	6	6

3.7.6 学科课时统计

各个学科的课时统计，包括正课节数、早晚自习数、周课时数、已排课时数，并支持导出 excel 和打印。

二一教育排课系统

文件 统计 帮助 关于

新建 打开 另存 网页课表 操作视频 返回首页

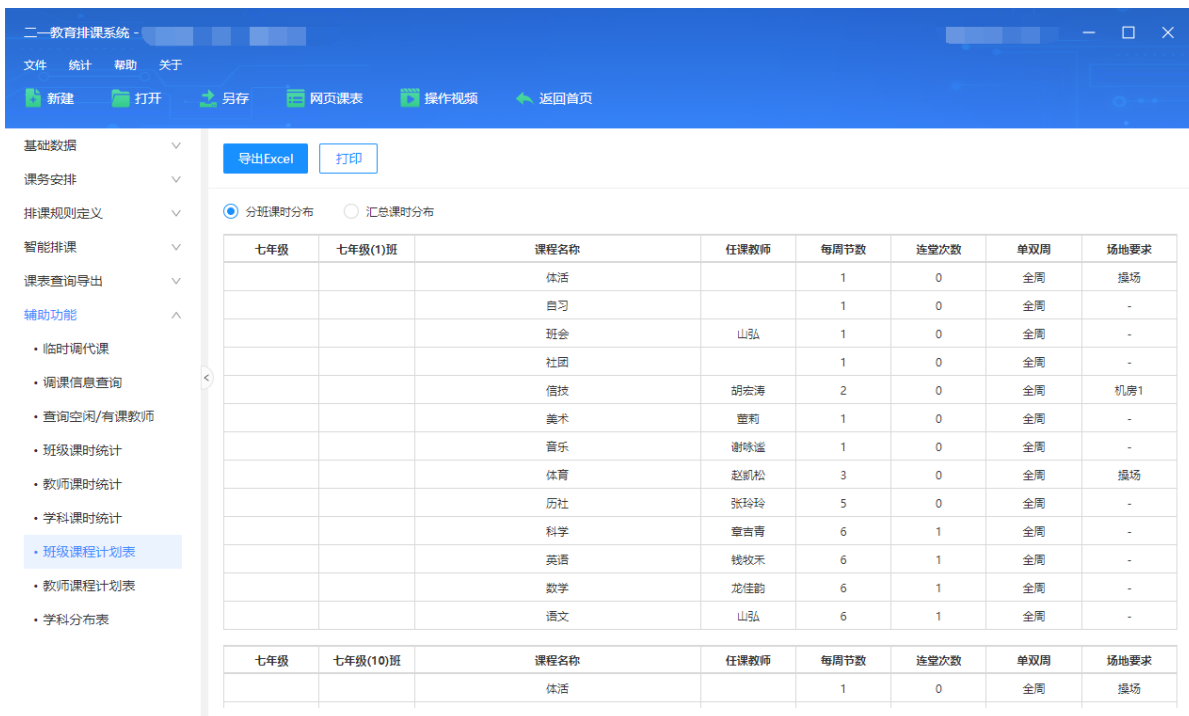
基础数据
课务安排
排课规则定义
智能排课
课表查询导出
辅助功能

[导出Excel](#) [打印](#)

序号	学科组别	科目	正课节数	午读节数	早自习节数	晚自习节数	周课时总数	已排节数
1		语文	180	0	0	0	180	180
2		数学	180	0	0	0	180	180
3		英语	180	0	0	0	180	180
4		科学	180	0	0	0	180	180
5		历社	80	0	0	0	80	80
6		体育	90	0	0	0	90	90
7		音乐	25	0	0	0	25	25
8		美术	25	0	0	0	25	25
9		信技	40	0	0	0	40	40
10		社团	20	0	0	0	20	20
11		班会	30	0	0	0	30	30
12		自习	50	0	0	0	50	50
13		思品历社	50	0	0	0	50	50
14		思品	20	0	0	0	20	20
15		生化	10	0	0	0	10	10
16		日语	10	0	0	0	10	10

3.7.7 班级课程计划表

分年级、班级统计该班级各个学科任课老师的课时统计，包括每周课时节数、连堂次数、单双周情况、场地要求等，并支持导出 excel 和打印。



二一教育排课系统 - [用户名] [头像] [退出]

文件 统计 帮助 关于

新建 打开 另存 网页课表 操作视频 返回首页

基础数据
课务安排
排课规则定义
智能排课
课表查询导出
辅助功能

导出Excel 打印

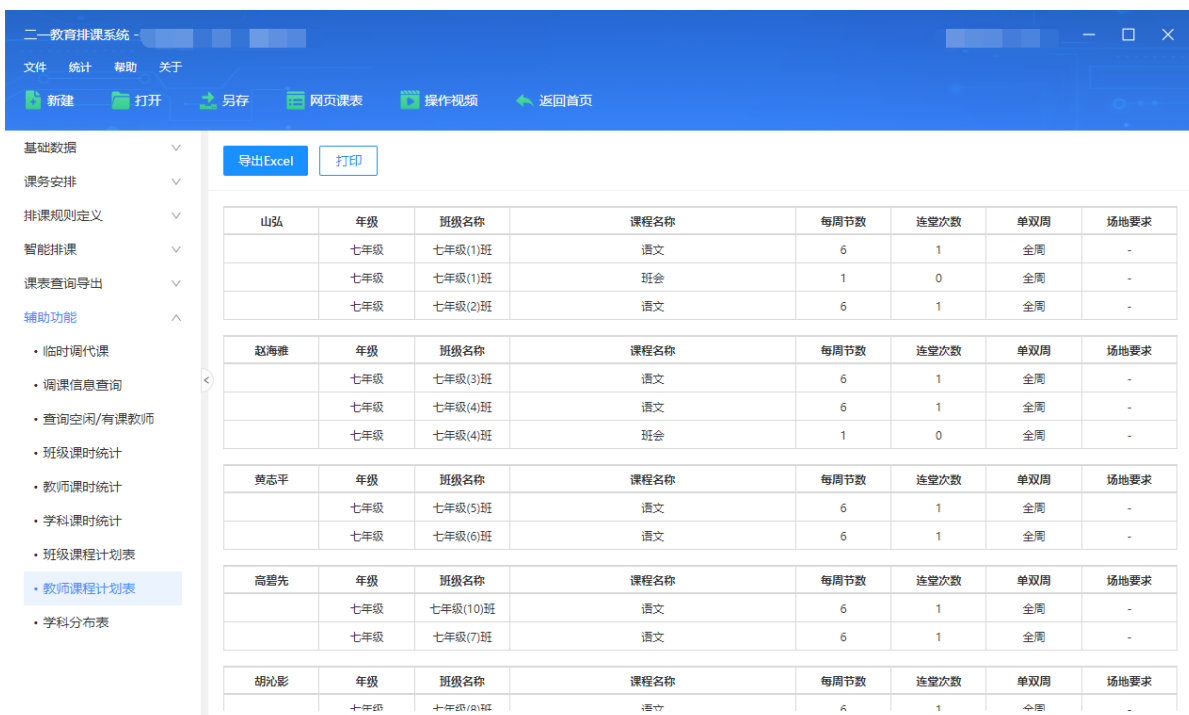
分班课时分布 汇总课时分布

七年级	七年级(1)班	课程名称	任课教师	每周节数	连堂次数	单双周	场地要求
		体活		1	0	全周	操场
		自习		1	0	全周	-
		班会	山弘	1	0	全周	-
		社团		1	0	全周	-
		信技	胡宏涛	2	0	全周	机房1
		美术	曹莉	1	0	全周	-
		音乐	谢咏莲	1	0	全周	-
		体育	赵前松	3	0	全周	操场
		历社	张玲玲	5	0	全周	-
		科学	章吉青	6	1	全周	-
		英语	钱牧禾	6	1	全周	-
		数学	龙佳韵	6	1	全周	-
		语文	山弘	6	1	全周	-

七年级	七年级(10)班	课程名称	任课教师	每周节数	连堂次数	单双周	场地要求
		体活		1	0	全周	操场

3.7.8 教师课程计划表

分教师统计所任教班级的课时情况，包括每周节数、连堂次数、单双周情况、场地要求等，并支持导出 excel 和打印。



二一教育排课系统 - [用户名] [头像] [退出]

文件 统计 帮助 关于

新建 打开 另存 网页课表 操作视频 返回首页

基础数据
课务安排
排课规则定义
智能排课
课表查询导出
辅助功能

导出Excel 打印

山弘	年级	班级名称	课程名称	每周节数	连堂次数	单双周	场地要求
	七年级	七年级(1)班	语文	6	1	全周	-
	七年级	七年级(1)班	班会	1	0	全周	-
	七年级	七年级(2)班	语文	6	1	全周	-

赵海雅	年级	班级名称	课程名称	每周节数	连堂次数	单双周	场地要求
	七年级	七年级(3)班	语文	6	1	全周	-
	七年级	七年级(4)班	语文	6	1	全周	-
	七年级	七年级(4)班	班会	1	0	全周	-

黄志平	年级	班级名称	课程名称	每周节数	连堂次数	单双周	场地要求
	七年级	七年级(5)班	语文	6	1	全周	-
	七年级	七年级(6)班	语文	6	1	全周	-

高碧先	年级	班级名称	课程名称	每周节数	连堂次数	单双周	场地要求
	七年级	七年级(10)班	语文	6	1	全周	-
	七年级	七年级(7)班	语文	6	1	全周	-

胡沁影	年级	班级名称	课程名称	每周节数	连堂次数	单双周	场地要求
	七年级	七年级(8)班	语文	6	1	全周	-

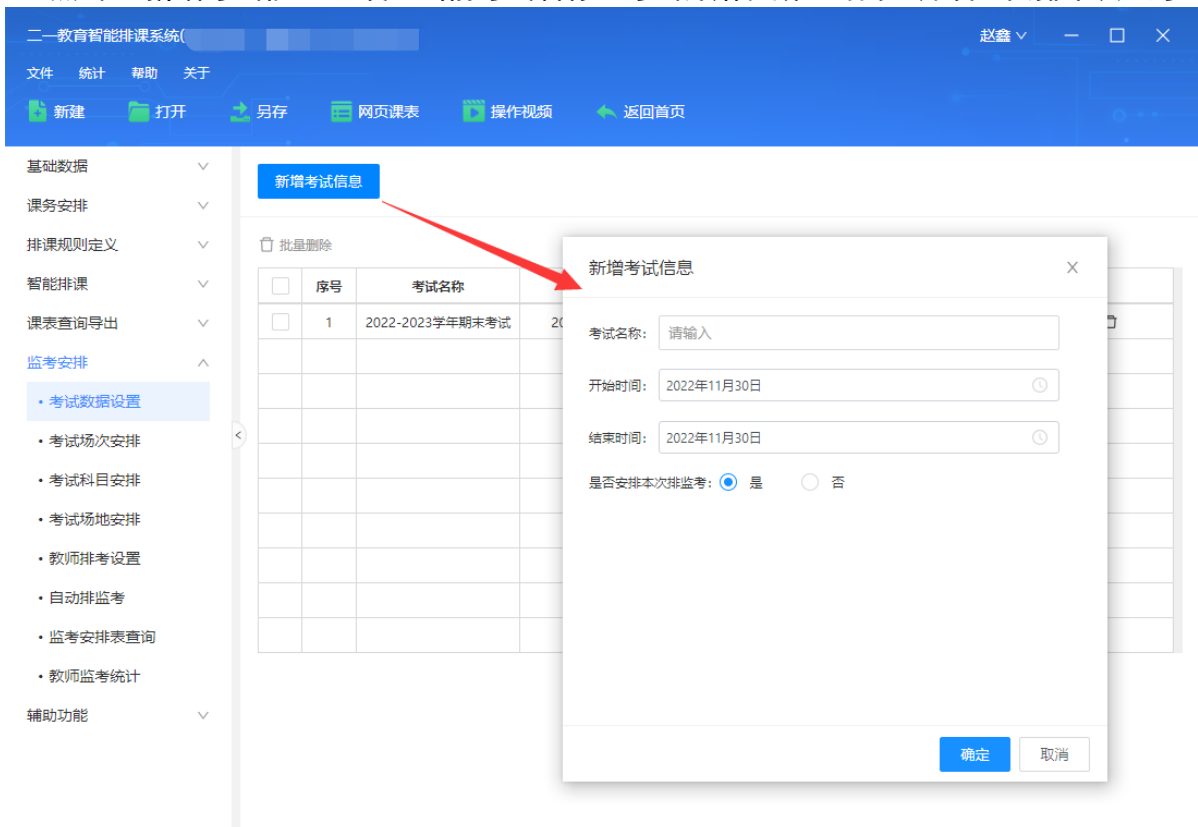
3.7.9 课表查询

点击进入排课官网 (paike.21cnjy.com) 可以根据学校的账号和密码进行查询, 也可以进入官网后关注排课助手公众号, 在微信端查询课表。

4. 排监考介绍

4.1 考试数据设置

点击“新增考试信息”设置当前考试名称、考试开始和截止时间。并设置安排本次监考



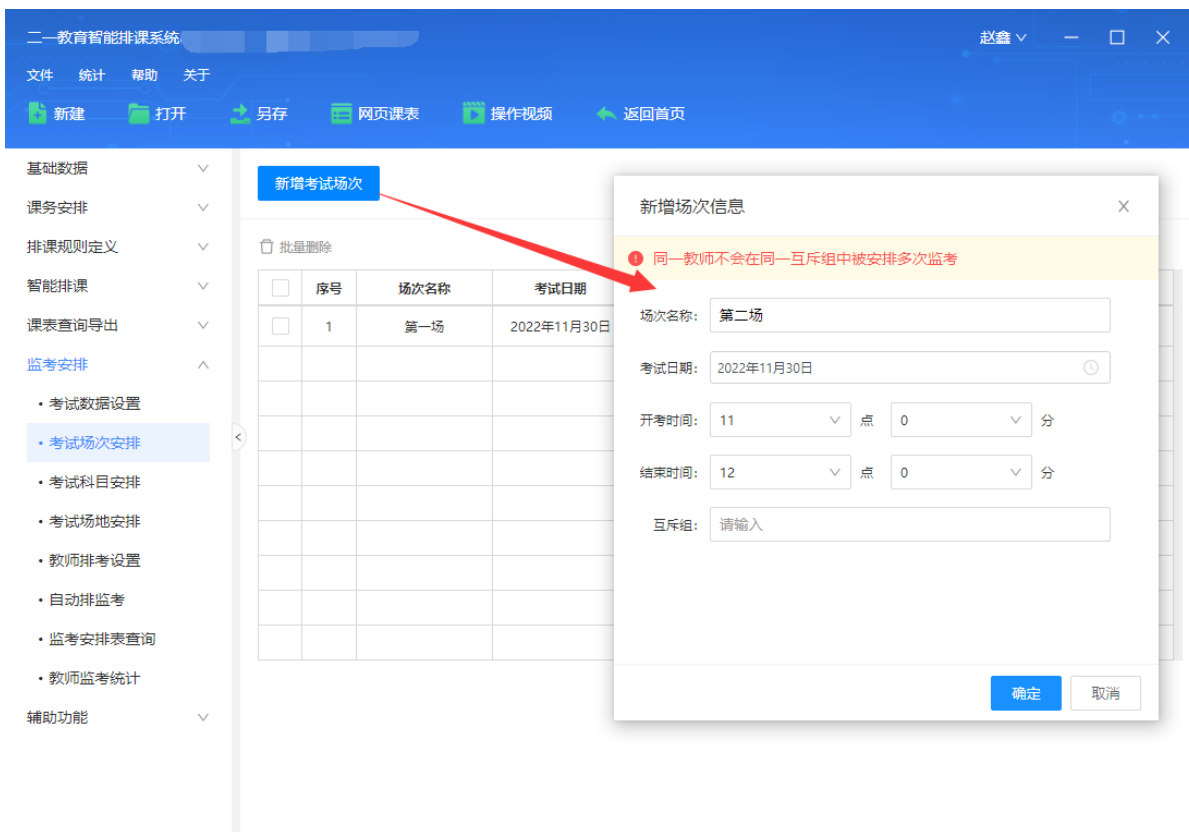
The screenshot shows the '新增考试信息' (Add Exam Information) dialog box. The dialog has the following fields and options:

- 考试名称: 请输入 (Exam Name: Please enter)
- 开始时间: 2022年11月30日 (Start Time: 2022-11-30)
- 结束时间: 2022年11月30日 (End Time: 2022-11-30)
- 是否安排本次排监考: 是 否 (Whether to arrange this exam supervision: Yes/No)

At the bottom of the dialog are '确定' (Confirm) and '取消' (Cancel) buttons. A red arrow points from the '新增考试信息' button in the sidebar to the dialog box.

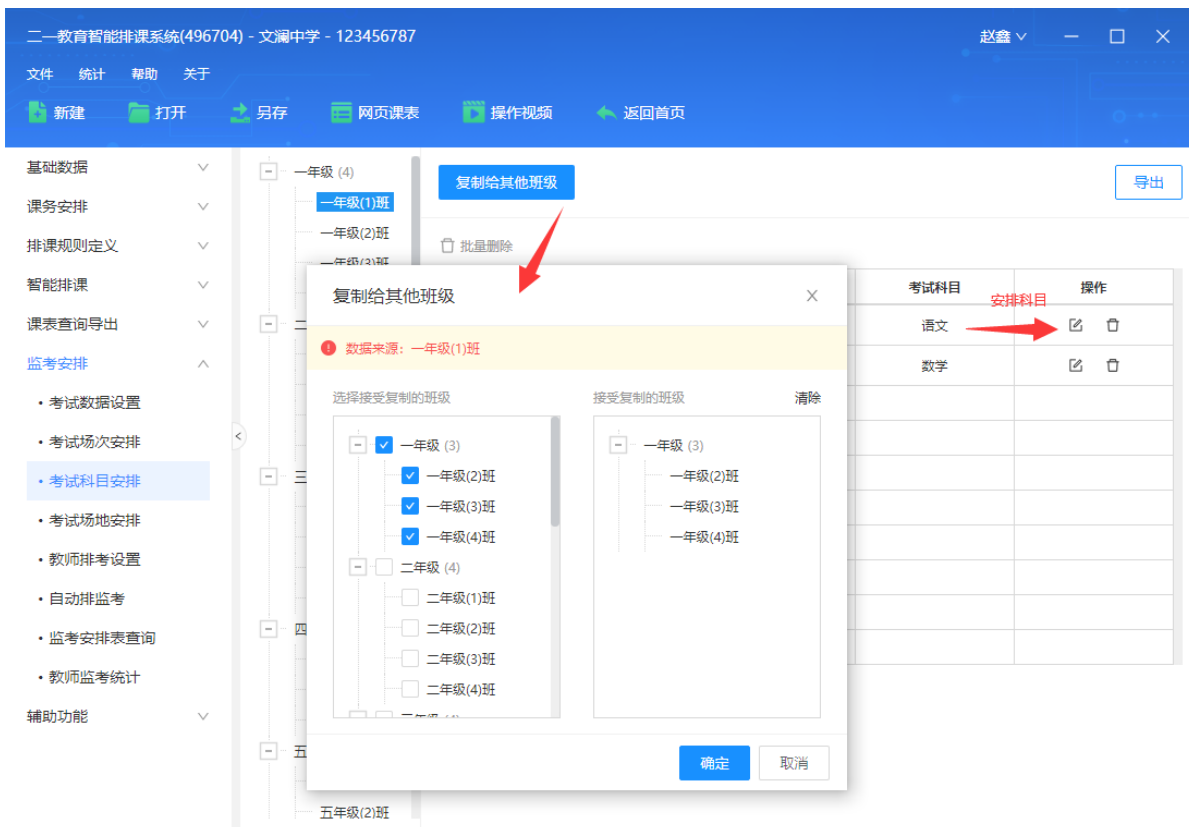
4.2 考试场次安排

点击“新增考场”设置当前考试每日的场次安排, 以及每日具体的考试时间安排。



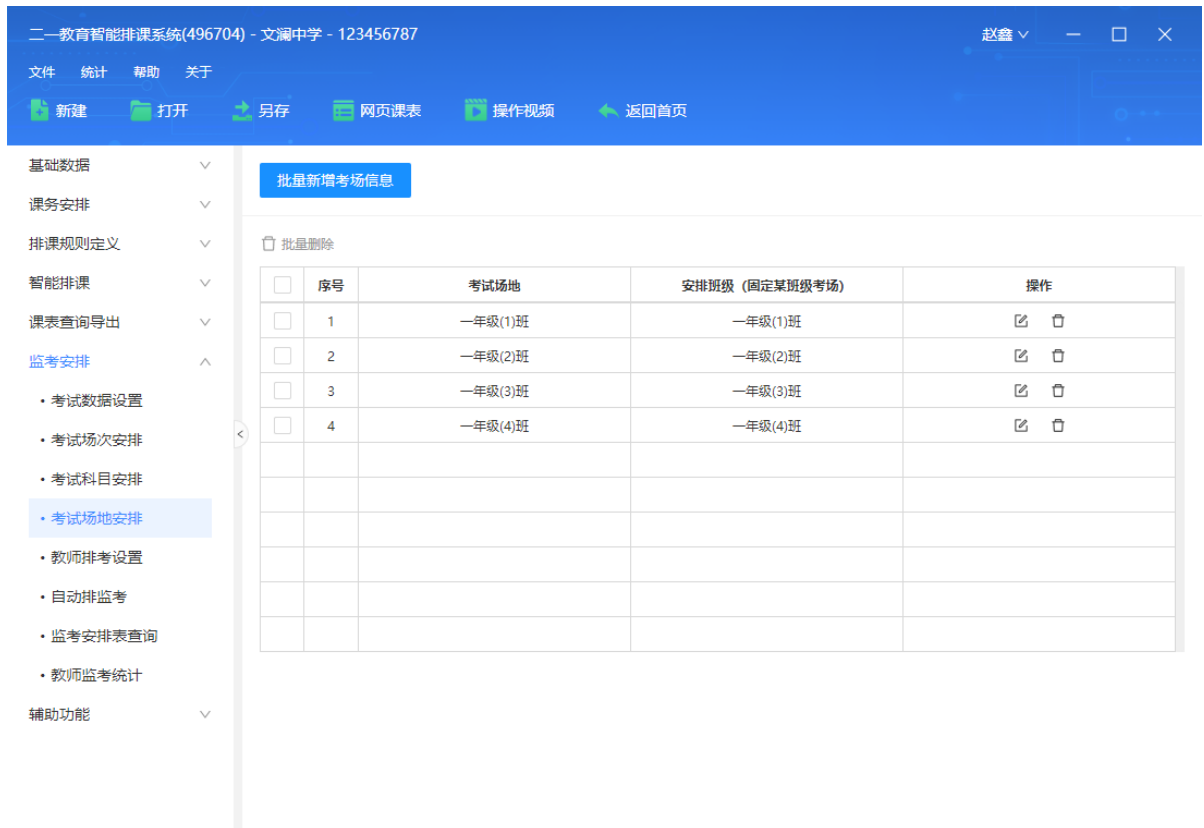
4.3 考试科目安排

可单独设置每个年级每个班级各个场次的考试科目，设置一个班级后，可以将该班级的数据批量复制给其他班级，其他班级就完成了数据同步。



4.4 考试场地安排

监考默认班级匹配该班级的考试场地，同时也可以新增考试场地。如同一个班学生需要安排在多个考场考试，这个时候可以自己新增。

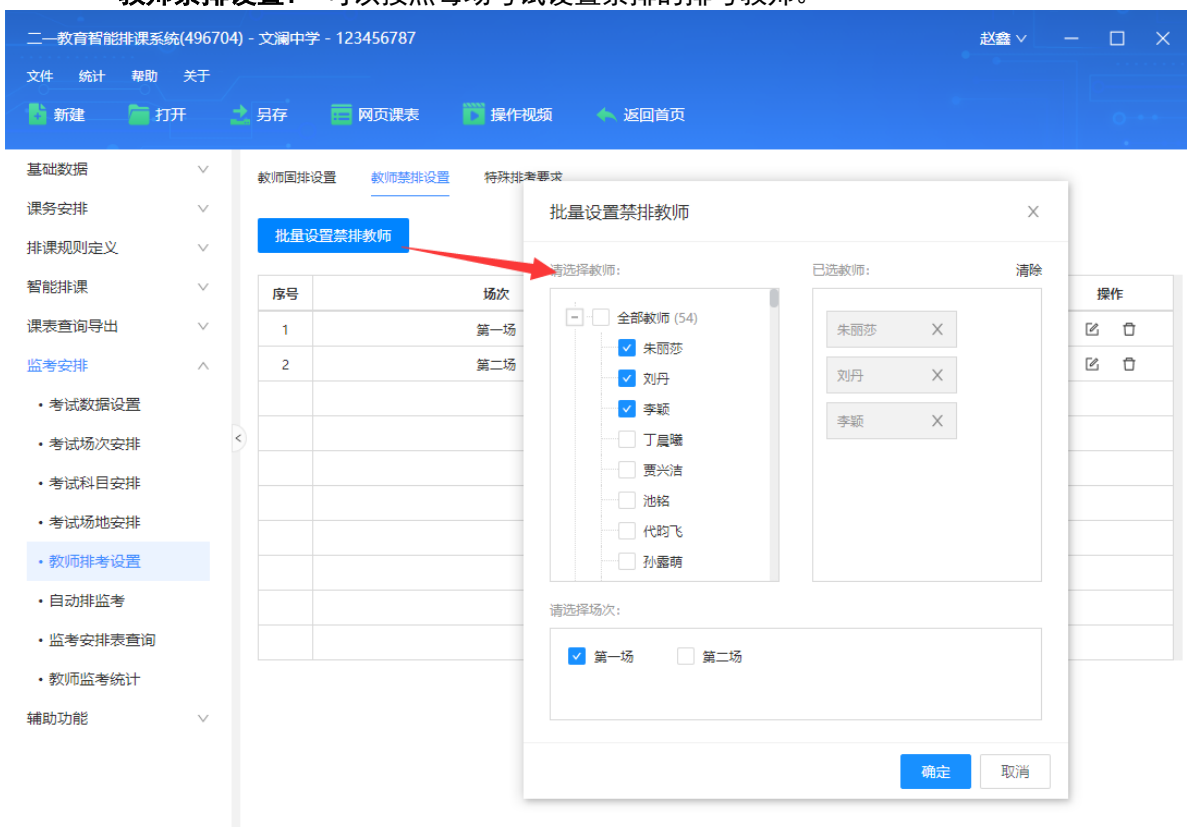


The screenshot shows the 'Exam Venue Arrangement' (考试场地安排) interface. The top navigation bar includes '文件', '统计', '帮助', and '关于'. Below it are icons for '新建', '打开', '另存', '网页课表', '操作视频', and '返回首页'. The left sidebar lists various system functions, with '监考安排' (Exam Arrangement) expanded to show '考试数据设置', '考试场次安排', '考试科目安排', '考试场地安排' (highlighted), '教师排考设置', '自动排监考', '监考安排表查询', and '教师监考统计'. The main content area features a '批量新增考场信息' (Batch Add Exam Venue Information) button and a '批量删除' (Batch Delete) button. Below these is a table with the following data:

<input type="checkbox"/>	序号	考试场地	安排班级 (固定某班级考场)	操作
<input type="checkbox"/>	1	一年级(1)班	一年级(1)班	
<input type="checkbox"/>	2	一年级(2)班	一年级(2)班	
<input type="checkbox"/>	3	一年级(3)班	一年级(3)班	
<input type="checkbox"/>	4	一年级(4)班	一年级(4)班	
<input type="checkbox"/>				
<input type="checkbox"/>				
<input type="checkbox"/>				
<input type="checkbox"/>				
<input type="checkbox"/>				

4.5 教师排考设置

- **教师固排设置：** 可以按照每场考试设置固定的排考教师。
- **教师特殊排考要求：** 可以设置教师最多只排考几次以及设置教师之间不同时监考设置。
- **教师禁排设置：** 可以按照每场考试设置禁排的排考教师。



4.6 自动排监考

设置每个考场安排的人员个数、教师最多监考次数、教师是否优先监考所教科目、教师是否优先监考所教班级，选中需要排监考的班级。系统自动排出监考安排表。

二一教育智能排课系统(496704) - 文澜中学 - 12345678 赵鑫

文件 统计 帮助 关于

新建 打开 另存 网页课表 操作视频 返回首页

基础数据

课务安排

排课规则定义

智能排课

课表查询导出

监考安排

- 考试数据设置
- 考试场次安排
- 考试科目安排
- 考试场地安排
- 教师排考设置
- 自动排监考
- 监考安排表查询
- 教师监考统计

辅助功能

所有年级 (21)

一年级 (4)

- 一年级(1)班
- 一年级(2)班
- 一年级(3)班
- 一年级(4)班

二年级 (4)

- 二年级(1)班
- 二年级(2)班
- 二年级(3)班
- 二年级(4)班

三年级 (4)

- 三年级(1)班
- 三年级(2)班
- 三年级(3)班
- 三年级(4)班

四年级 (3)

- 四年级(1)班
- 四年级(2)班
- 四年级(3)班

五年级 (4)

- 五年级(1)班

开始自动排监考
清除排监考

- 1.每个考场安排监考人员: 名
- 2.教师优先监考所教科目: 优先 禁止 不限
- 3.教师优先监考所教班级: 优先 禁止 不限
- 4.教师优先监考所教年级: 优先 禁止 不限

5.其他特殊规则:

- 尽量安排“同科目”教师监考 (如: 2个监考老师的时候, 同科目的老师监考一个班)
- 教师多次监考时, 尽量在一天内完成
- 教师尽量不换教室
- 教师每天只监考半天 (如: 早上监考了下午不监考)
- 教师尽量监整天监考 (上下午均匀排监考)

09:46:28 结束 场次数:2 排考班级数:4 教师数73 考场数:4

09:46:28 排考 完成安排监考教师

09:46:28 排考 优化 完成优化排考

09:46:28 排考 开始安排监考教师

09:46:28 完成安排无固定班级考试场地

09:46:28 完成安排固定班级考试场地

09:46:28 分析 监考教师数量满足考试需求

09:46:28 分析 考试场地数量满足考试需求

09:46:28 开始 场次数:2 排考班级数:4 教师数73 考场数:4

09:46:28 准备 创建所需数据结构

09:46:28 加载数据

4.7 监考安排表查询

4.7.1 班级监考表

各班级监考表查询，支持导出 excel 和打印功能。

二一教育智能排课系统(496704) - 文澜中学 - 123456787

文件 统计 帮助 关于

新建 打开 另存 网页课表 操作视频 返回首页

基础数据 课务安排 排课规则定义 智能排课 课表查询导出 监考安排 辅助功能

班级监考表 教师监考表 场地监考表 班级监考总表 教师监考总表 场地监考总表

一年级(4) 一年级(1)班 一年级(2)班 一年级(3)班 一年级(4)班 二年级(4) 二年级(1)班 二年级(2)班 二年级(3)班 二年级(4)班 三年级(4) 三年级(1)班 三年级(2)班 三年级(3)班 三年级(4)班 四年级(3) 四年级(1)班 四年级(2)班 四年级(3)班 五年级(4)

导出Excel 打印

显示: 教师全称 | 教师简称

序号	场次	考试日期	考试时间	考试科目	考试场地	监考老师
1	第一场	2022年11月30日	09:00~10:00	语文	一年级(1)班	赵佳
2	第二场	2022年11月30日	11:00~12:00	数学	一年级(1)班	赵佳

4.7.2 教师监考表

各教师监考表查询，支持导出 excel 和打印功能。

二一教育智能排课系统(496704) - 文澜中学 - 123456787

文件 统计 帮助 关于

新建 打开 另存 网页课表 操作视频 返回首页

基础数据 课务安排 排课规则定义 智能排课 课表查询导出 监考安排 辅助功能

班级监考表 教师监考表 场地监考表 班级监考总表 教师监考总表 场地监考总表

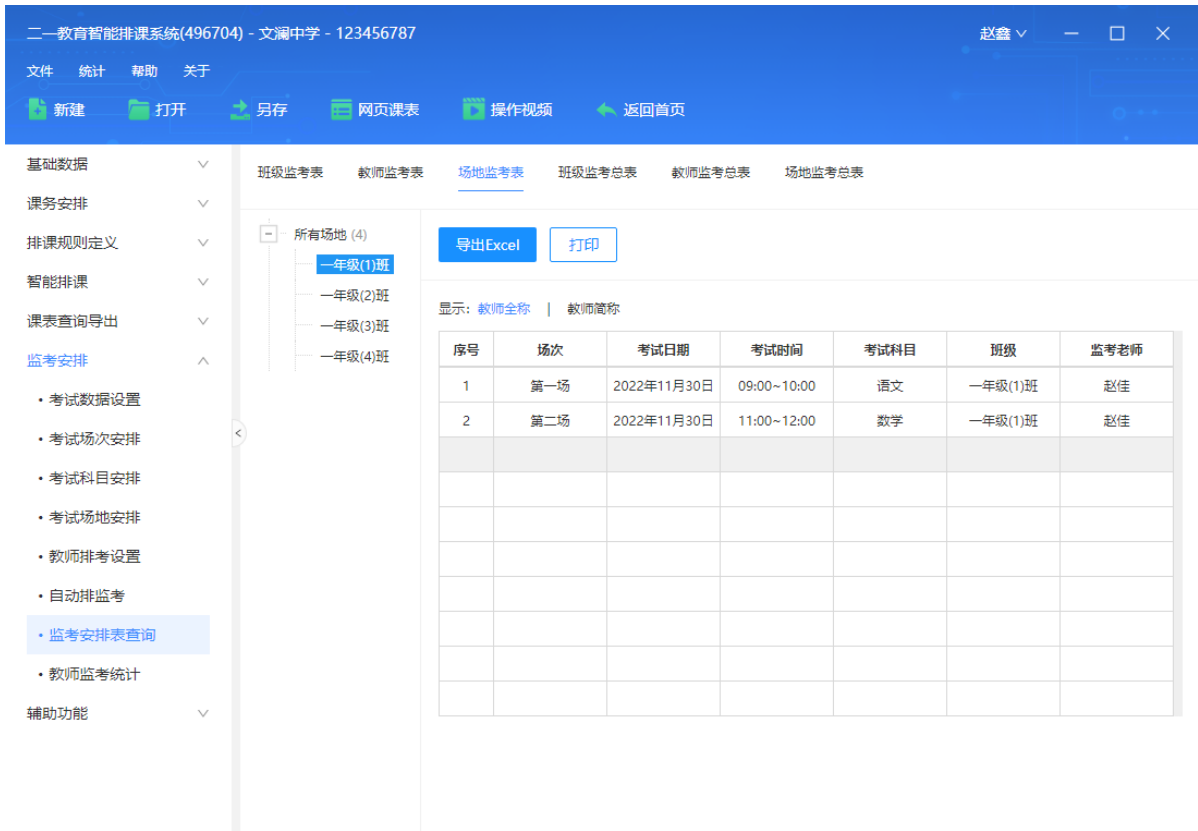
代均飞 孙露萌 许明 马琪 程鹏 齐季 王薇 齐薇 王昭晖 高宝洁 刘麗 赵佳 尹丽丽 贺佳 李欢 徐庆红 郭宇琛 张玲 黄豫谦 李佳

导出Excel 打印

序号	场次	考试日期	考试时间	考试科目	班级名称	考试场地
1	第一场	2022年11月30日	09:00~10:00	语文	一年级(1)班	一年级(1)班
2	第二场	2022年11月30日	11:00~12:00	数学	一年级(1)班	一年级(1)班

4.7.3 场地监考表

各考试场地监考表查询，支持导出 excel 和打印功能。



二一教育智能排课系统(496704) - 文澜中学 - 123456787

文件 统计 帮助 关于

新建 打开 另存 网页课表 操作视频 返回首页

基础数据 课务安排 排课规则定义 智能排课 课表查询导出 监考安排 辅助功能

班级监考表 教师监考表 **场地监考表** 班级监考总表 教师监考总表 场地监考总表

所有场地 (4)

- 一年级(1)班
- 一年级(2)班
- 一年级(3)班
- 一年级(4)班

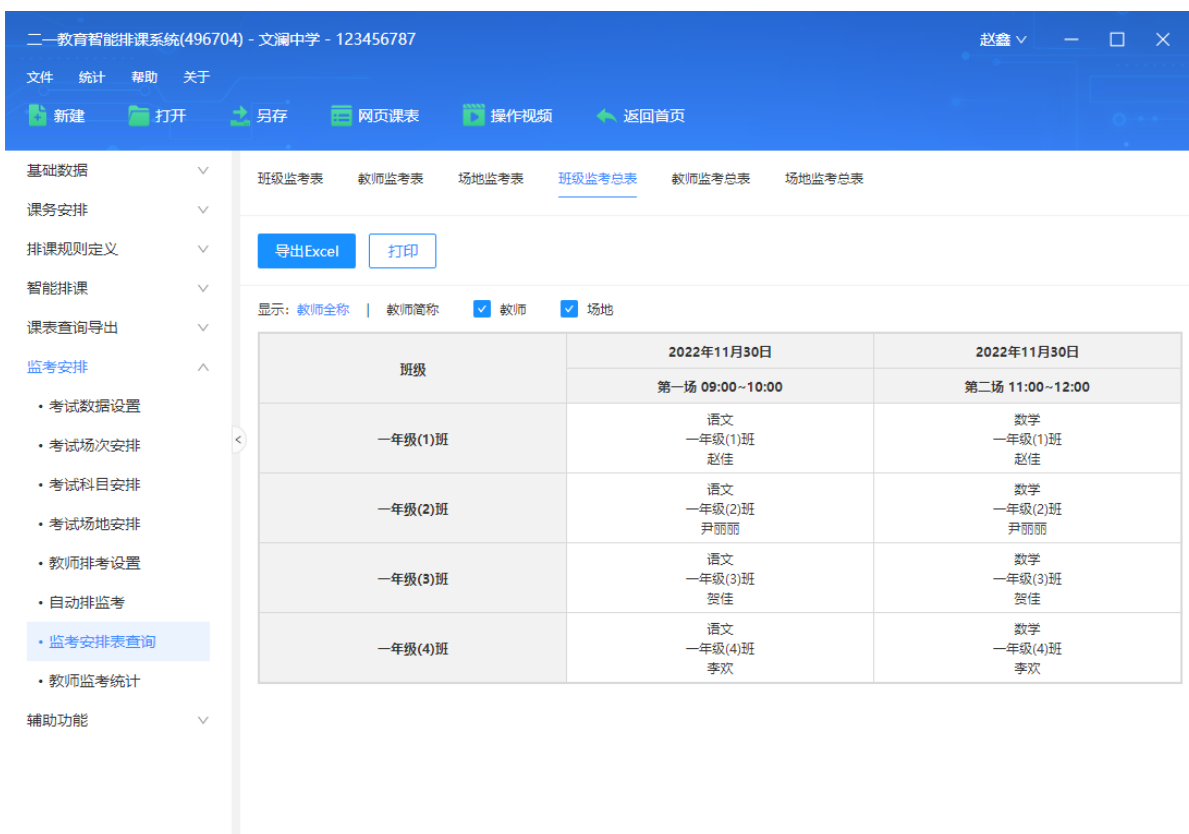
导出Excel 打印

显示: 教师全称 | 教师简称

序号	场次	考试日期	考试时间	考试科目	班级	监考老师
1	第一场	2022年11月30日	09:00~10:00	语文	一年级(1)班	赵佳
2	第二场	2022年11月30日	11:00~12:00	数学	一年级(1)班	赵佳

4.7.4 班级监考总表

全校班级监考总表查询，支持导出 excel 和打印功能。



二一教育智能排课系统(496704) - 文澜中学 - 123456787

文件 统计 帮助 关于

新建 打开 另存 网页课表 操作视频 返回首页

基础数据 课务安排 排课规则定义 智能排课 课表查询导出 监考安排 辅助功能

班级监考表 教师监考表 场地监考表 **班级监考总表** 教师监考总表 场地监考总表

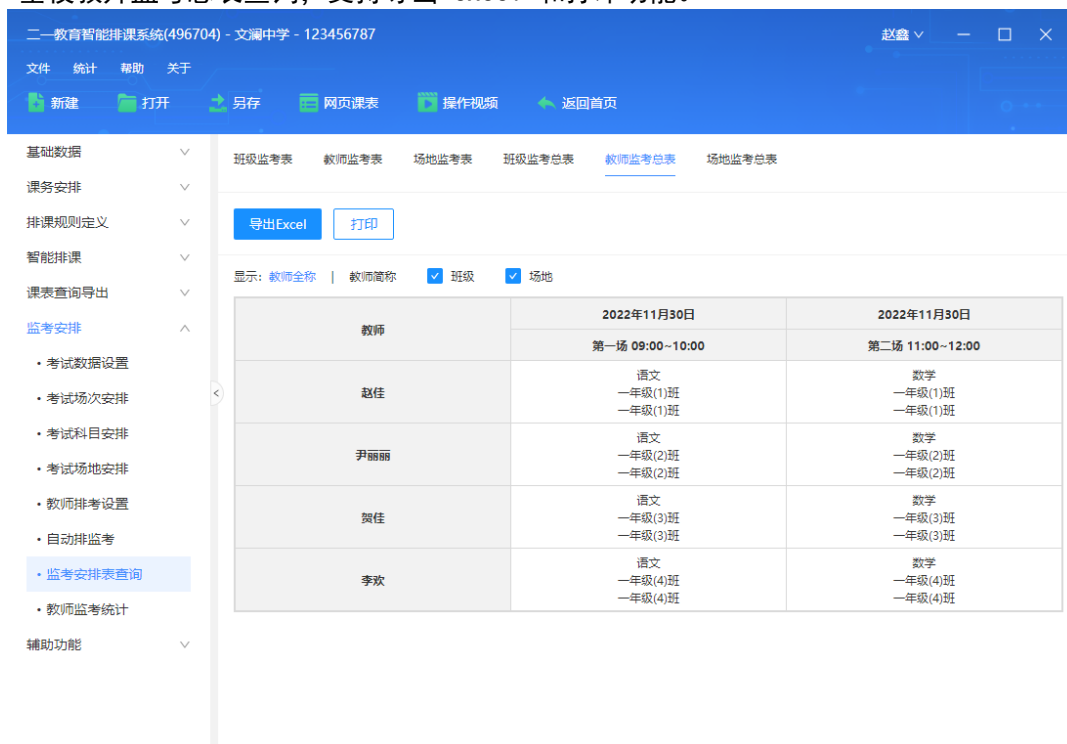
导出Excel 打印

显示: 教师全称 | 教师简称 教师 场地

班级	2022年11月30日	
	第一场 09:00-10:00	第二场 11:00-12:00
一年级(1)班	语文 一年级(1)班 赵佳	数学 一年级(1)班 赵佳
一年级(2)班	语文 一年级(2)班 尹丽丽	数学 一年级(2)班 尹丽丽
一年级(3)班	语文 一年级(3)班 贺佳	数学 一年级(3)班 贺佳
一年级(4)班	语文 一年级(4)班 李欢	数学 一年级(4)班 李欢

4.7.5 教师监考总表

全校教师监考总表查询，支持导出 excel 和打印功能。



二一教育智能排课系统(496704) - 文澜中学 - 123456787

文件 统计 帮助 关于

新建 打开 另存 网页课表 操作视频 返回首页

基础数据 课务安排 排课规则定义 智能排课 课表查询导出 监考安排 辅助功能

班级监考表 教师监考表 场地监考表 班级监考总表 **教师监考总表** 场地监考总表

导出Excel 打印

显示: 教师全称 | 教师简称 班级 场地

教师	2022年11月30日	
	第一场 09:00-10:00	第二场 11:00-12:00
赵佳	语文 一年级(1)班 一年级(1)班	数学 一年级(1)班 一年级(1)班
尹丽丽	语文 一年级(2)班 一年级(2)班	数学 一年级(2)班 一年级(2)班
贺佳	语文 一年级(3)班 一年级(3)班	数学 一年级(3)班 一年级(3)班
李欢	语文 一年级(4)班 一年级(4)班	数学 一年级(4)班 一年级(4)班

4.7.6 场地监考总表

全校场地监考总表查询，支持导出 excel 和打印功能。

二一教育智能排课系统(496704) - 文澜中学 - 123456787

文件 统计 帮助 关于

新建 打开 另存 网页课表 操作视频 返回首页

基础数据 课务安排 排课规则定义 智能排课 课表查询导出 监考安排 辅助功能

班级监考表 教师监考表 场地监考表 班级监考总表 教师监考总表 场地监考总表

导出Excel 打印

显示: 教师全称 | 教师简称 教师 班级

考试场地	2022年11月30日	
	第一场 09:00~10:00	第二场 11:00~12:00
一年级(1)班	语文 一年级(1)班 赵佳	数学 一年级(1)班 赵佳
一年级(2)班	语文 一年级(2)班 尹丽丽	数学 一年级(2)班 尹丽丽
一年级(3)班	语文 一年级(3)班 贺佳	数学 一年级(3)班 贺佳
一年级(4)班	语文 一年级(4)班 季欢	数学 一年级(4)班 季欢

4.7.7 教师监考统计

查看所有监考教师监考详情以及监考次数，支持导出 excel 和打印功能。

二一教育智能排课系统(496704) - 文澜中学 - 123456787

文件 统计 帮助 关于

新建 打开 另存 网页课表 操作视频 返回首页

基础数据 课务安排 排课规则定义 智能排课 课表查询导出 监考安排 辅助功能

请输入 查找 导出Excel

排序: 按课科目 | 学科组

序号	教师	学科组	授课科目	监考次数	监考详细
1	尹丽丽		市级地方/专题教育,语文,数学,区级地方及校本	2	场次: 第一场 科目: 语文 班级: 一年级(2)班 考场: 一年级(2)班 场次: 第二场 科目: 数学 班级: 一年级(2)班 考场: 一年级(2)班
2	赵佳		市级地方/专题教育,语文,数学,区级地方及校本	2	场次: 第二场 科目: 数学 班级: 一年级(1)班 考场: 一年级(1)班 场次: 第一场 科目: 语文 班级: 一年级(1)班 考场: 一年级(1)班
3	贺佳		市级地方/专题教育,语文,数学,区级地方及校本	2	场次: 第二场 科目: 数学 班级: 一年级(3)班 考场: 一年级(3)班 场次: 第一场 科目: 语文 班级: 一年级(3)班 考场: 一年级(3)班
4	季欢		学科综合实践,语文,数学,区级地方及校本	2	场次: 第二场 科目: 数学 班级: 一年级(4)班 考场: 一年级(4)班 场次: 第一场 科目: 语文 班级: 一年级(4)班 考场: 一年级(4)班